

ИНСТРУКЦИЯ
ПО ПРОХОЖДЕНИЮ ДИСТАНЦИОННОГО
ТЕСТИРОВАНИЯ
ПО ПРОГРАММАМ БАКАЛАВРИАТА,
СПЕЦИАЛИТЕТА И МАГИСТРАТУРЫ
(для абитуриентов УУНиТ)

ВНИМАНИЕ
начало ВСЕХ экзаменов указано по
УФИМСКОМУ ВРЕМЕНИ

Для выполнения вступительных испытаний, **просим заранее подготовить рабочее место в виде ПК или ноутбука и дополнительное устройство в виде телефона или мобильную веб-камеру для видеоконференцсвязи.**

Памятка для поступающих, сдающих вступительные испытания с использованием дистанционных технологий

Требования к рабочему месту поступающего:

- наличие персонального компьютера или ноутбука, оборудованных встроенной или внешней веб-камерой, микрофоном;
- стабильное подключение к сети «Интернет»;
- установленный интернет-браузер (рекомендуется использование Google Chrome последней на момент прохождения вступительного испытания версии);
- наличие уровня освещения достаточного для идентификации личности и наблюдения за поступающим в процессе сдачи вступительного испытания.
- веб-камера должна быть установлена строго сзади или с боковой стороны, с охватом экрана, и Ваших рук;

Поступающему необходимо иметь при себе:

- документ, удостоверяющий личность и гражданство (например – паспорт);
- чистые листы бумаги для черновиков;
- ручки;

Нахождение посторонних лиц в помещении, где поступающий проходит вступительное испытание, а также посторонние звуки во время проведения вступительных испытаний НЕ ДОПУСКАЮТСЯ!

В процессе тестирования, поступающий не должен:

- пользоваться вспомогательными материалами, помощью других людей, сторонними программами и сервисами на компьютере и других устройствах;
- сворачивать окно браузера;
- переключать экран компьютера;
- открывать другие вкладки и другие браузеры;
- искать ответы в поисковиках;
- отключать веб-камеру;
- прерывать процедуру аттестации;
- покидать свое рабочее место;
- прерывать трансляцию экрана персонального компьютера средствами используемого браузера;
- производить действия, в результате которых из объектива видеокамеры исчезает лицо поступающего

Для корректной работы вступительных испытаний абитуриент должен обеспечить выполнение следующих условий:

- участник дает свое согласие на аудио- и видеозапись и последующее хранение всего экзамена;
- голова и руки должны полностью помещаться в кадр, не допускается частичный или полный уход из поля видимости камеры;
- лицо должно быть освещено равномерно, источник освещения не должен быть направлен на камеру;
- волосы, одежда, руки или что-либо другое не должно закрывать область лица;
- не разрешается надевать солнцезащитные очки, можно использовать очки только с прозрачными линзами;
- на фоне не должно быть голосов или шума, идеально, если экзамен будет проходить в тишине;
- запрещается записывать каким-либо образом материалы и содержимое экзамена, а также передавать их третьим лицам;
- запрещается пользоваться звуковыми, визуальными или какими либо еще подсказками;
- в случае обнаружения попытки обмануть систему, результаты экзамена аннулируются.

Ссылка на видеоконференцсвязь будет перед первым шагом 1

Общая биология

Курс Участники Оценки Компетенции

Общее

Свернуть всё

Отметить как выполненный

Уважаемый абитуриент!

Перед началом электронного вступительного испытания необходимо пройти идентификацию личности через видеоконференцсвязь по средствам Zoom

Ссылка на видеоконференцсвязь Zoom:

<https://us06web.zoom.us/j/87568468521>

Идентификатор конференции: 875 6846 8521



Шаг 1: Загрузить фото

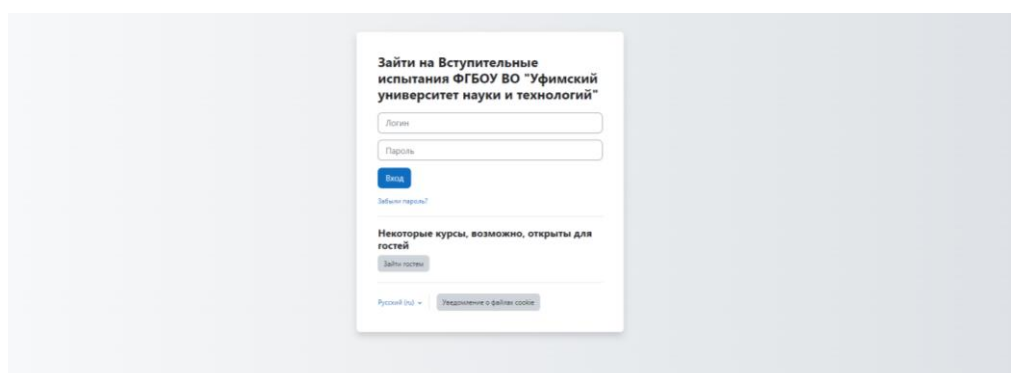
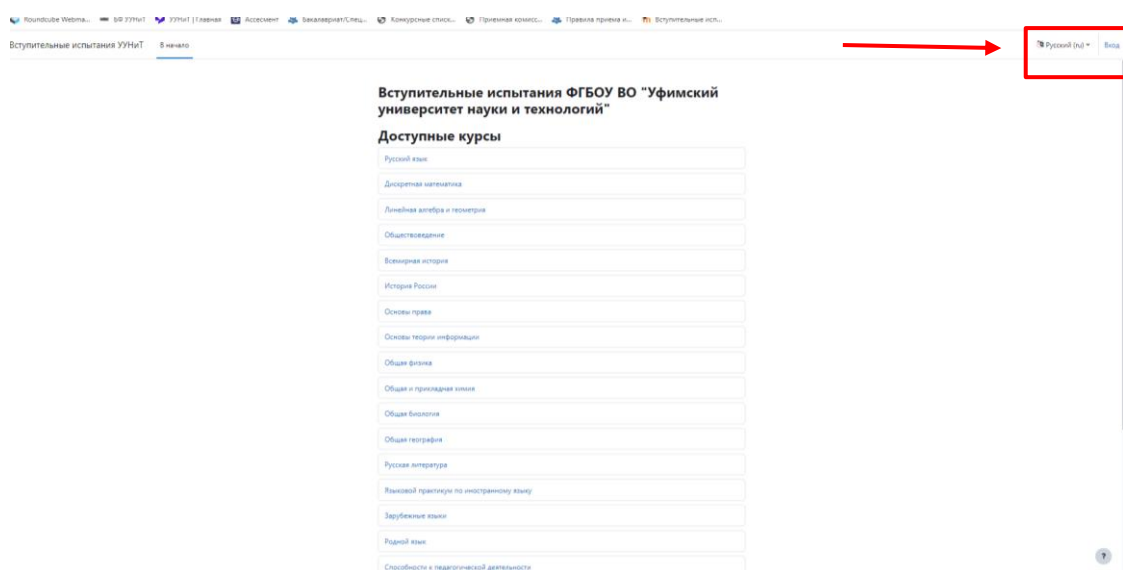
Надо сделать: Получить оценку

1. Вход в систему

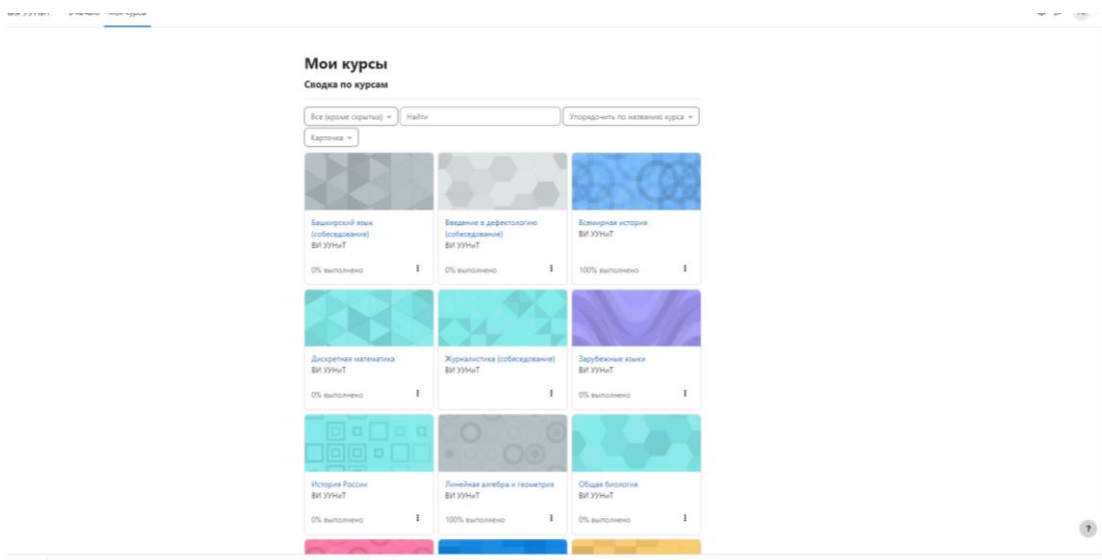
Каждому абитуриенту, который сдает вступительные испытания на электронную почту должно прийти письмо со ссылкой на платформу университета.

Для входа в систему по логину и паролю по программам бакалавриата и специалитета необходимо перейти с систему вступительных испытаний и ввести свои **логин и пароль**.

Для входа в систему по логину и паролю по программам магистратуры необходимо перейти с систему вступительный испытаний и ввести **логин и пароль**.

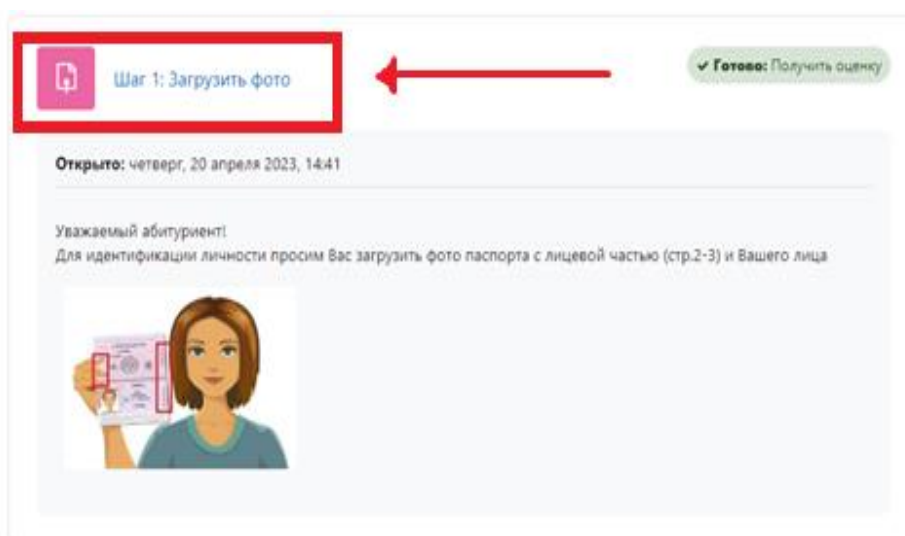


Далее во вкладке «мои курсы» вы видите все вам доступные предметы



Далее **выбираем предмет**, по которому Вам необходимо пройти тестирование, например, **«Линейная алгебра и геометрия»**.

Нажимаем на раздел **«Шаг 1: Загрузить фото»**. Готовим фото паспорта лицевой части (стр. 2-3) с Вашим лицом (*образец показан на картине*) и загружаем в форматах PDF, JPEG, DOC. (Максимальный объем загружаемого изображения 10 Мб). *Рекомендуем за 30 минут до начала Вашего экзамена, открыть и выполнить «Шаг 1: Загрузить фото», так как процесс идентификации занимает 5-10 мин.*



Первый способ, файл можно перетащить в указанный раздел.
Второй способ, нажать на добавление файла, выбрать загружаемый файл, загрузить и сохранить.

Нажимаем на кнопку «добавить ответ на задание»


obsh / Шаг 1: Загрузить фото

Шаг 1: Загрузить фото

Надо сделать: Получить оценку

Открыто: понедельник, 29 мая 2023, 11:09

Уважаемый абитуриент!
Для идентификации личности просим Вас загрузить фото паспорта с лицевой частью (стр.2-3) и Вашего лица



→ **Добавить ответ на задание**

Состояние ответа

| | |
|-----------------------------|---------------------------------------|
| Состояние ответа на задание | Ответы на задание еще не представлены |
| Состояние оценивания | Не оценено |
| Последнее изменение | - |
| Комментарии к ответу | ▶ Комментарии (0) |

1011 курсы


🔔 🗨️ 🔍

Шаг 1: Загрузить фото

Надо сделать: Получить оценку

Открыто: понедельник, 29 мая 2023, 11:09

Уважаемый абитуриент!
Для идентификации личности просим Вас загрузить фото паспорта с лицевой частью (стр.2-3) и Вашего лица



▼ **Добавить ответ на задание**

Ответ в виде файла

Максимальный размер новых файлов: 20 Мбайт, максимальное количество прикрепленных файлов: 20

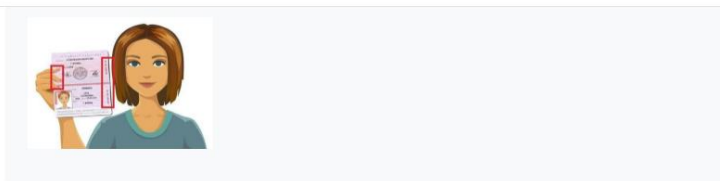
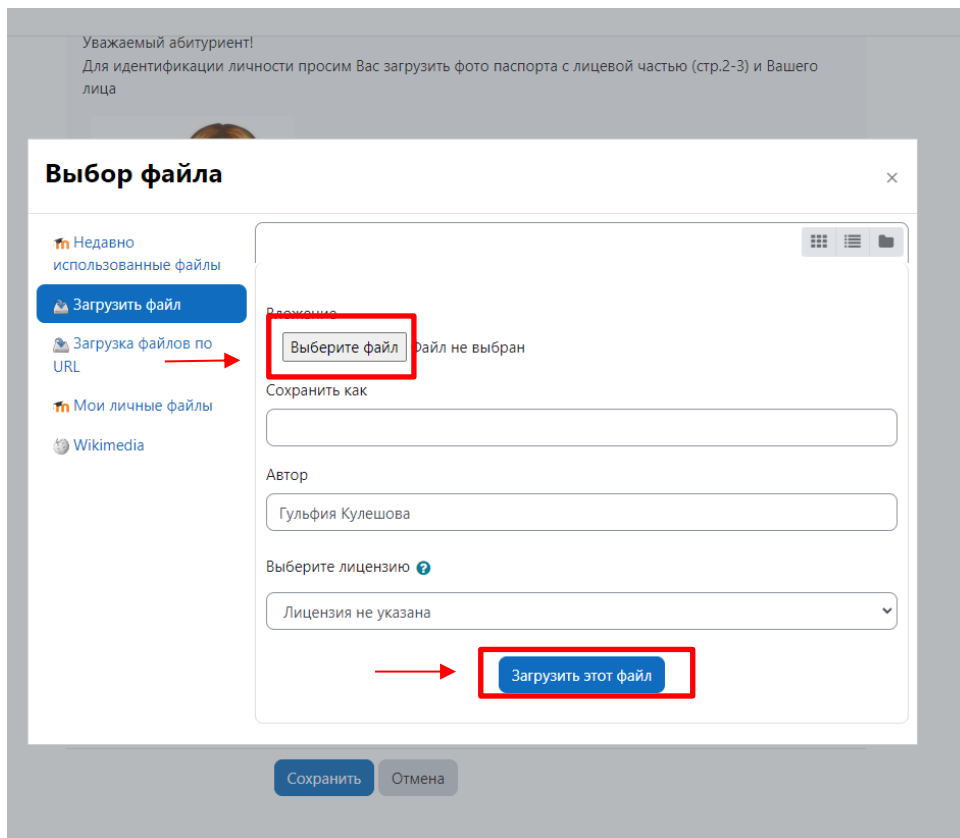
→ **Добавить файл**

→ **Зона загрузки файлов**

Для загрузки файлов перетащите их сюда.

Поддерживаемые типы файлов:
Файлы изображения: ai, bmp, gdraw, gif, ico, jpeg, jpeg, jpg, pct, pic, pict, png, svp, svgz, tif, tiff
Файлы Document: doc, docx, epub, gdoc, odt, oth, ott, pdf, rtf


→ **Сохранить** **Отмена**



▼ Добавить ответ на задание

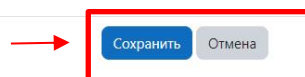
Ответ в виде файла

Максимальный размер новых файлов: 20 Мбайт, максимальное количество прикрепленных файлов: 20



Поддерживаемые типы файлов:


Файлы изображения .ai .bmp .gdraw .gif .ico .jpe .jpeg .jpg .pct .pic .pict .png .svg .svgz .tif .tiff
Файлы Document .doc .docx .epub .gdoc .odt .oth .ott .pdf .rtf



Далее после сохранения фотографии нужно нажать кнопку **«отправить на проверку»**


Открыто: понедельник, 29 мая 2023, 10:04

Уважаемый абитуриент!
Для идентификации личности просим Вас загрузить фото паспорта с лицевой частью (стр.2-3) и Вашего лица



→ **Отправить на проверку** ? Редактировать ответ Удалить ответ

Состояние ответа

| | |
|-----------------------------|--|
| Состояние ответа на задание | Черновик (не отправлен на проверку) |
| Состояние оценивания | Не оценено |
| Последнее изменение | среда, 21 июня 2023, 11:48 |
| Ответ в виде файла |  Безымянный 2.png 21 июня 2023, 11:48 |
| Комментарии к ответу | ▶ Комментарии (0) |

Далее подтвердить отправку ответа нажав кнопку «**продолжить**»


math-1 / Шаг 1: Загрузить фото / Подтвердить отправку ответа

Шаг 1: Загрузить фото

Нужно сделать: Получить оценку

Открыто: понедельник, 29 мая 2023, 10:04

Уважаемый абитуриент!
Для идентификации личности просим Вас загрузить фото паспорта с лицевой частью (стр.2-3) и Вашего лица



Подтвердить отправку ответа

Вы уверены, что хотите представить свою работу для оценивания? Вы больше не сможете изменить свой ответ.

→ **Продолжить** Отмена

Далее ваше фото будет отправлено на проверку администратором


math-1 / Шаг 1: Загрузить фото

Шаг 1: Загрузить фото

Нужно сделать: Получить оценку

Открыто: понедельник, 29 мая 2023, 10:04

Уважаемый абитуриент!
Для идентификации личности просим Вас загрузить фото паспорта с лицевой частью (стр.2-3) и Вашего лица




Состояние ответа

| | |
|-----------------------------|----------------------------|
| Состояние ответа на задание | Отправлено для оценивания |
| Состояние оценивания | Не оценено |
| Последнее изменение | среда, 21 июня 2023, 11:50 |
| Ответ в виде файла | |

Далее состояние оценивания должно быть «оценено»


Мои курсы

Уважаемый абитуриент!
Для идентификации личности просим Вас загрузить фото паспорта с лицевой частью (стр.2-3) и Вашего лица




Редактировать ответ Удалить ответ

Состояние ответа


| | |
|-----------------------------|---|
| Состояние ответа на задание | Отправлено для оценивания |
| Состояние оценивания | Оценено |
| Последнее изменение | вторник, 27 июня 2023, 10:43 |
| Ответ в виде файла |  Вспомогательный.png 27 июня 2023, 10:43 |
| Комментарии к ответу | Комментарии (0) |

Отзыв

| | |
|-----------|--|
| Оценка | 1,00 / 100,00 |
| Оценено в | вторник, 27 июня 2023, 10:45 |
| Оценено |  Администратор Пользователь |

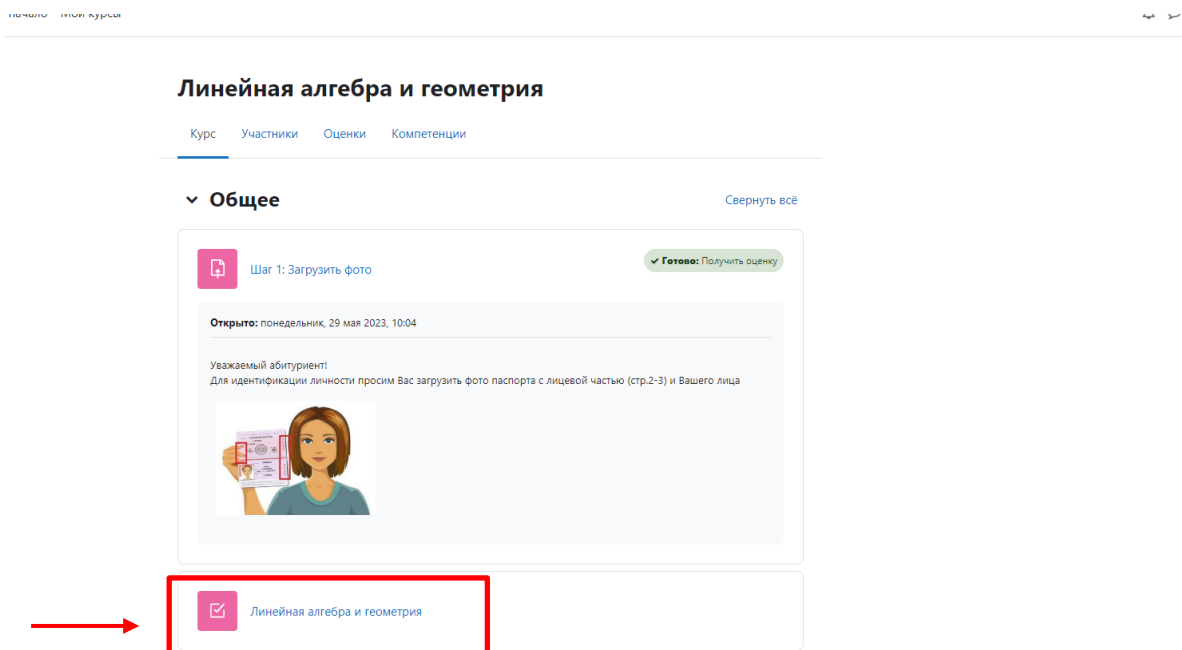
Данное требование должно обеспечить прозрачность выполнения вступительных испытаний. Более подробными требованиями необходимо ознакомиться в разделе **2. «Критерии вступительных испытаний»**.

После прохождения идентификации в «Шаге 1», модератор комнаты ZOOM сообщит Вам о возможности приступить к **Шагу 2**.

 Недоступно, пока не выполнено: Элемент курса **Шаг 1: Загрузить фото** должен быть отмечен как **выполненный**

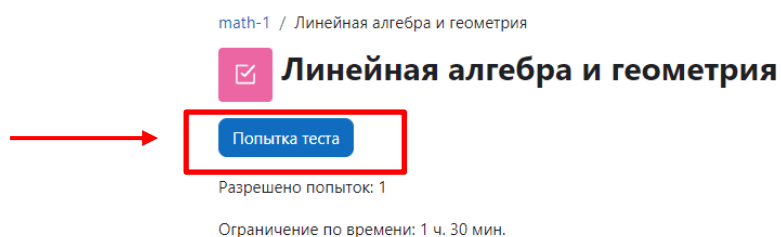
Далее переходим к процедуре самого экзамена и нажимаем на **Шаг 2**, на дисциплину

Нажимаем «**На дисциплину**»

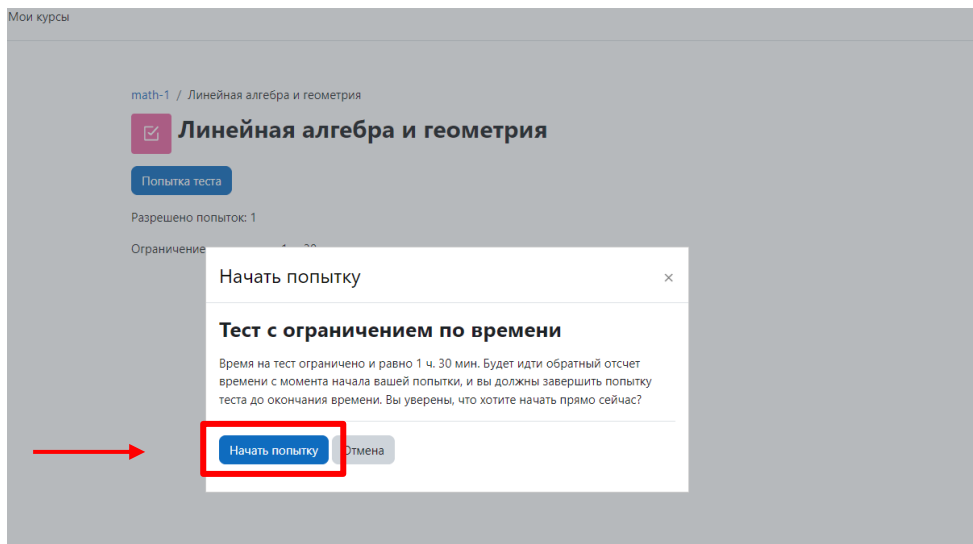


The screenshot shows the course page for "Линейная алгебра и геометрия". At the top, there are tabs for "Курс", "Участники", "Оценки", and "Компетенции". Below is a section titled "Общее" with a "Свернуть всё" link. The main content area shows "Шаг 1: Загрузить фото" with a "Готово: Получить оценку" button. A message states: "Открыто: понедельник, 29 мая 2023, 10:04. Уважаемый абитуриент! Для идентификации личности просим Вас загрузить фото паспорта с лицевой частью (стр.2-3) и Вашего лица." Below the message is an illustration of a woman holding a passport. At the bottom, a red box highlights the "Линейная алгебра и геометрия" link, with a red arrow pointing to it.

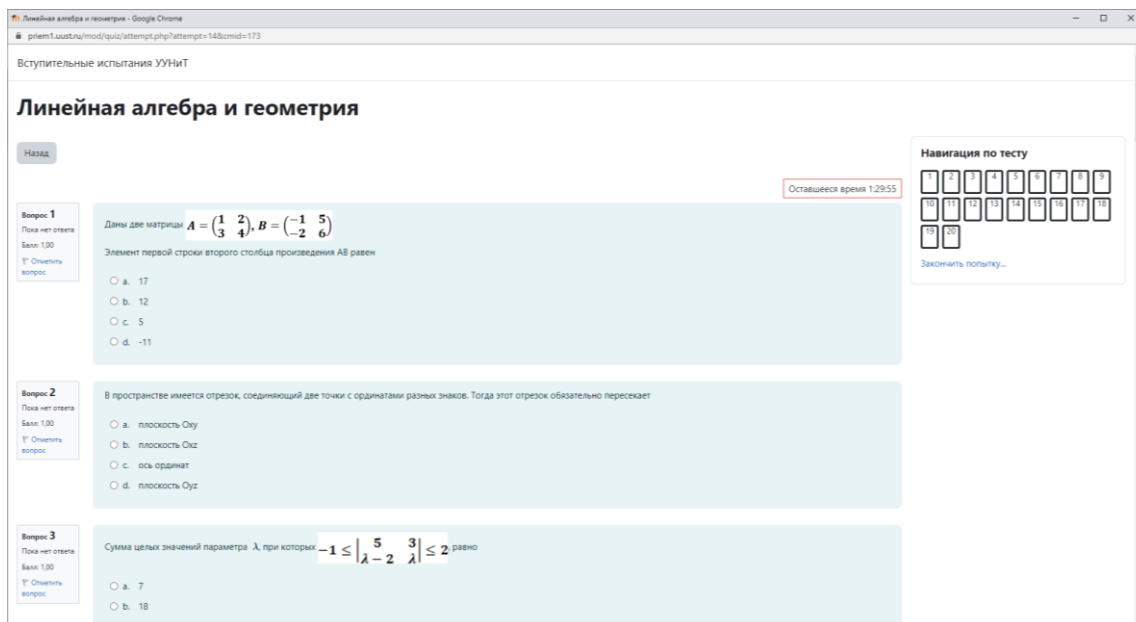
Нажимаем на «**попытка теста**» далее «**начать попытку**»



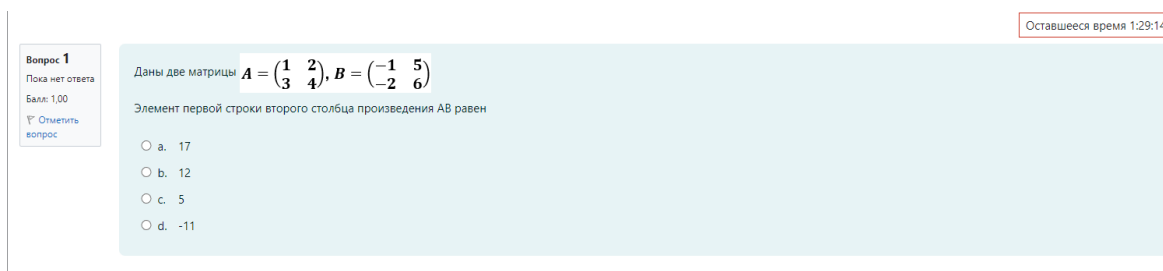
The screenshot shows the course page for "Линейная алгебра и геометрия" with the breadcrumb "math-1 / Линейная алгебра и геометрия". The course title "Линейная алгебра и геометрия" is displayed with a checkmark icon. Below it, a blue button labeled "Попытка теста" is highlighted with a red box and a red arrow. Underneath the button, it says "Разрешено попыток: 1" and "Ограничение по времени: 1 ч. 30 мин."



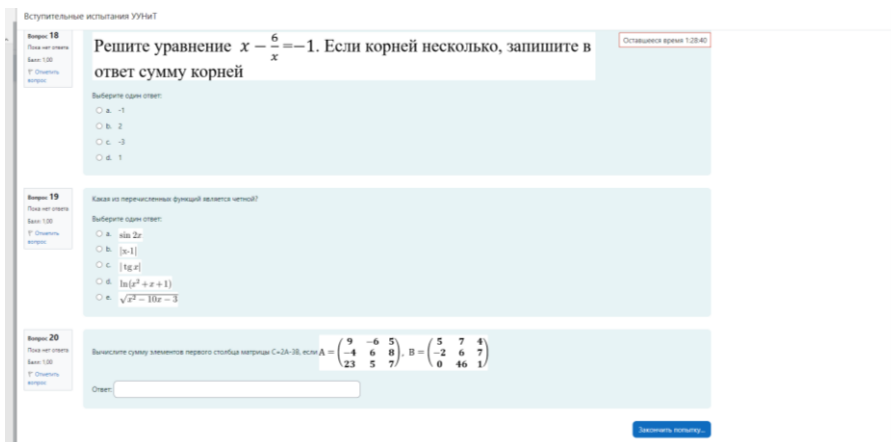
Откроется тест



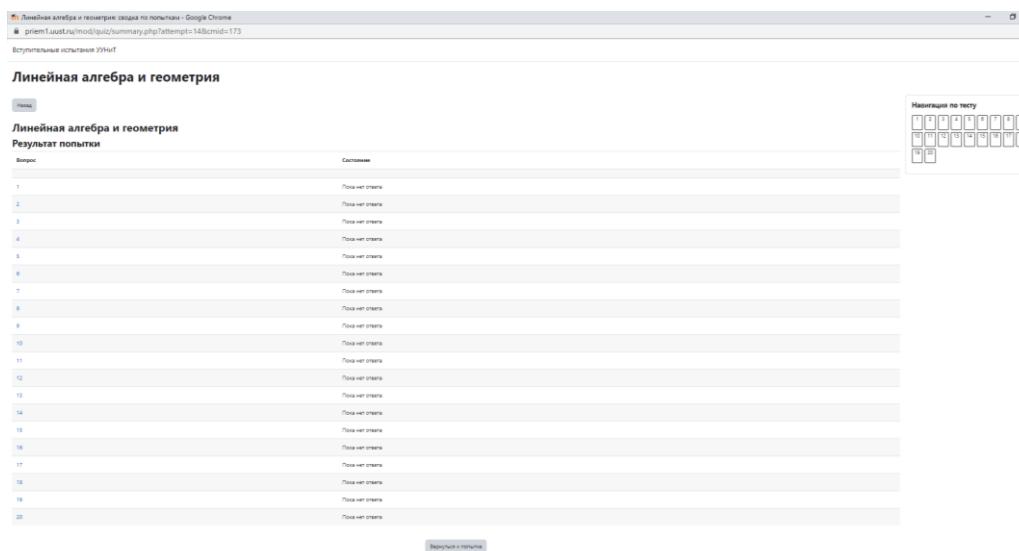
Вам необходимо выбрать правильный на Ваш взгляд ответ и щелкнуть по нему мышкой



После того как вы ответите на все вопросы, нажмите кнопку «**Закончить попытку**»



Ваши ответы сохранятся в системе. На данном этапе вы еще можете вернуться назад, нажав «**Вернуться к попытке**» и изменить свои ответы



Нажимаем «**Отправить все и завершить тест**»

Линейная алгебра и геометрия: вопросы по попыткам - Google Chrome
prsem1.uust.ru/mod/quiz/summary.php?attempt=14&cmid=173

Вступительные испытания УУИИТ

Линейная алгебра и геометрия

Результат попытки

| Вопрос | Состояние |
|--------|------------------|
| 1 | После нет ответа |
| 2 | После нет ответа |
| 3 | После нет ответа |
| 4 | После нет ответа |
| 5 | После нет ответа |
| 6 | После нет ответа |
| 7 | После нет ответа |
| 8 | После нет ответа |
| 9 | После нет ответа |
| 10 | После нет ответа |
| 11 | После нет ответа |
| 12 | После нет ответа |
| 13 | После нет ответа |
| 14 | После нет ответа |
| 15 | После нет ответа |
| 16 | После нет ответа |
| 17 | После нет ответа |
| 18 | После нет ответа |
| 19 | После нет ответа |
| 20 | После нет ответа |

Закончить и попытка

Эта попытка должна быть отправлена до среды, 01 июня 2022, 19:51.

Оставить время 1:09:20

Оценить и отправить ответ

Просим также следить **за временем**, так как тесты ограничены по времени выполнения.