

**УФИМСКИЙ  
УНИВЕРСИТЕТ  
НАУКИ И ТЕХНОЛОГИЙ**

**Пошаговая инструкция для иностранных граждан по  
подаче заявления на поступление  
через приложение RuID**

## РЕГИСТРАЦИЯ В ПРИЛОЖЕНИИ RuID



**ШАГ № 1:** Скачайте приложение из магазина приложений для смартфонов (App Store, Google Play, RuStore, AppGallery).

**ШАГ № 2:** Зарегистрируйтесь. При регистрации обязательно укажите данные документа, с которым планируете пересекать границу РФ (обычно это загранпаспорт).

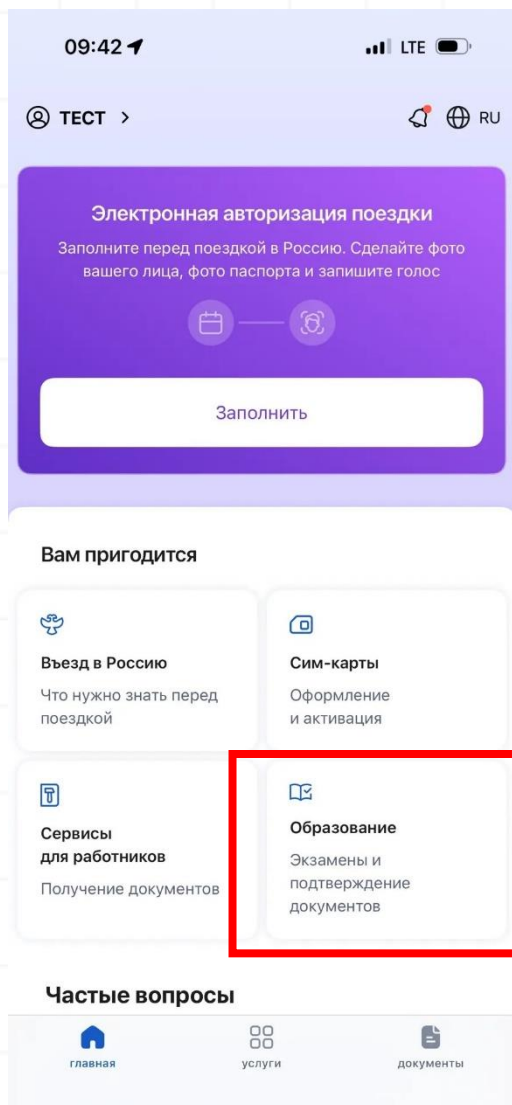
**ШАГ № 3:** В разделе «Профиль» заполните личные данные: ФИО (на русском языке в строгом соответствии с заверенным переводом), пол, дату и место рождения, гражданство, паспортные данные, адрес фактического проживания.

**ШАГ № 4:** Для подтверждения личности приложение может запросить «живое» селфи с поворотом головы. В некоторых случаях понадобится запись голоса.

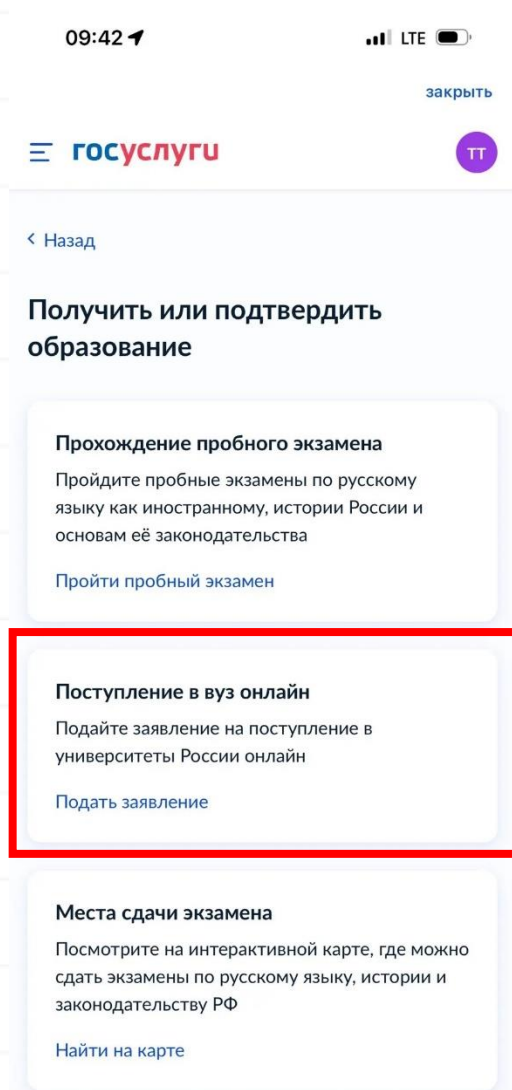
**После прохождения регистрации можете приступить к подаче заявления на поступление**

# После регистрации в приложении RuID, начиная с главной страницы приложения:

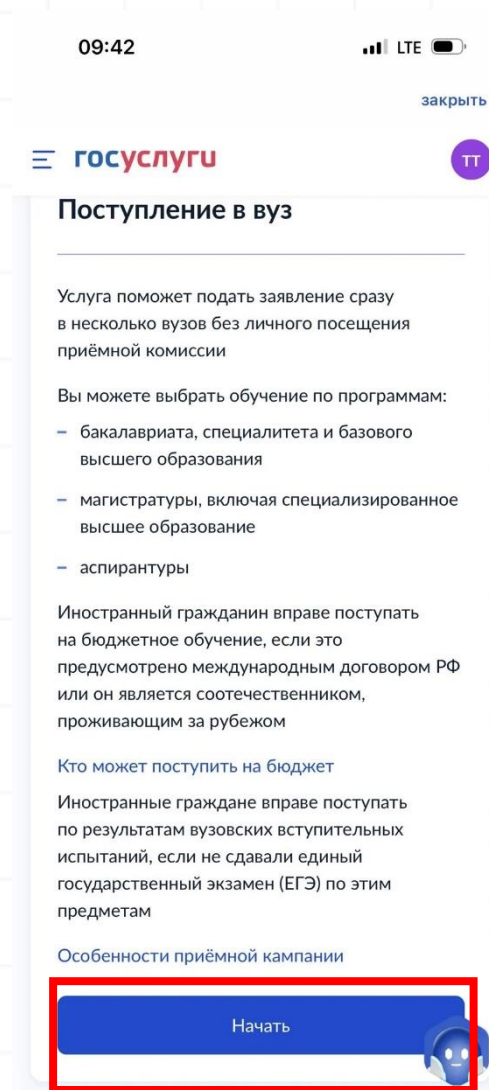
## ШАГ № 1



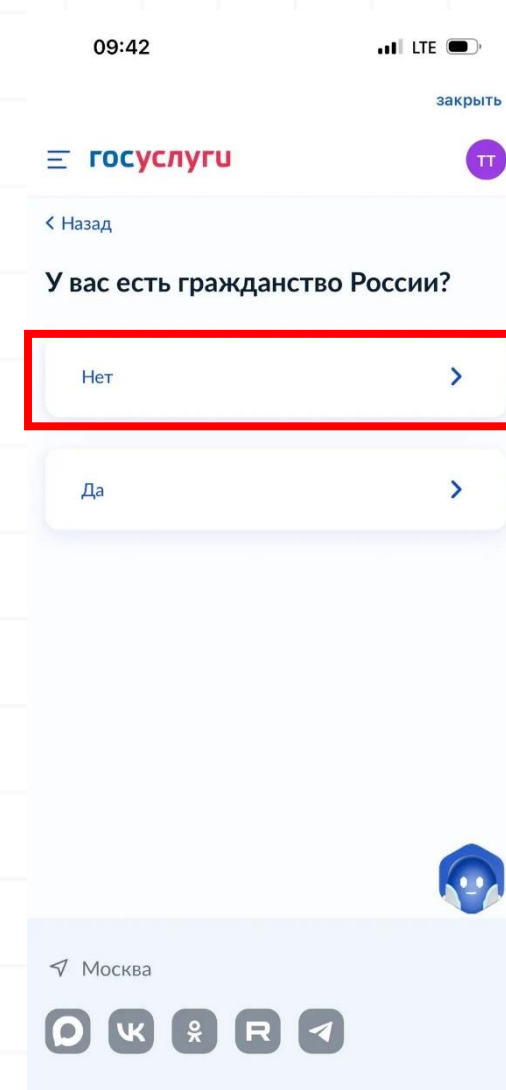
## ШАГ № 2



## ШАГ № 3



## ШАГ № 4



## ШАГ № 5

09:45

закрывать

госуслуги

ТТ

< Назад

**Проверьте ваши данные \***

Если данные неверны, отредактируйте их в личном кабинете или войдите на Госуслуги под другой учётной записью

**ТЕСТ ТЕСТОВ**

Дата рождения  
01.01.2000

Гражданство  
ТУРКМЕНИЯ

Редактировать

**Верно**

Москва

📞 📧 📄 📅 📍

*\*Данные указанные при регистрации в приложении*

## ШАГ № 6

09:45

закрывать

госуслуги

ТТ

< Назад

**Есть ли у вас какой-либо из указанных документов?**

Наличие этих документов может повлиять на ваши условия поступления

Разрешение на временное проживание, в том числе в целях получения образования (РВП и РВПО)

Вид на жительство (ВНЖ)

**Выбранный вами вариант**

Нет документов

Москва

📞 📧 📄 📅 📍

## ШАГ № 7

09:45

закрывать

госуслуги

ТТ

< Назад

**Есть ли у вас статус соотечественника?**

Иностранцы граждане могут поступать на бюджетные места в соответствии с Законом о соотечественниках. Для этого необходимо подтвердить статус и постоянно проживать не в России

Примеры документов

**Да \***

Статус соотечественника и адрес проживания нужно будет подтвердить

**Нет**

Москва

📞 📧 📄 📅 📍

*\*Если имеются соответствующие документы, то выбираете этот вариант и загружаете скан-копии подтверждающих документов*

## ШАГ № 8

09:45

закрывать

госуслуги

ТТ

< Назад

**С каким образованием поступаете? \***

От уровня образования зависят условия приёма

Для тех, кто получил образование в российской организации, данные будут проверены в Федеральном реестре сведений о документах об образовании

Выберите образование, которое у вас есть

- Среднее общее — окончена школа, лицей или гимназия
- Среднее профессиональное — окончен колледж, училище или техникум
- Высшее — окончен вуз

**Продолжить**

Москва

📞 📧 📄 📅 📍

*\*Выбираете соответствующий для Вас вариант*

## ШАГ № 9

09:54 LTE закрыть


**госуслуги** TT

[Назад](#)


**У вас есть документ об образовании, полученный не в российской организации?**

Да [>](#)

**Нет** [>](#)



Москва



## ШАГ № 10

09:54 LTE закрыть

**госуслуги** TT

[Назад](#)

**Документ о каком образовании получен не в российской организации?**

**Подтверждение иностранного образования в России**


В зависимости от страны, выдавшей документ, может понадобиться:

- признать образование в России
- легализовать документ для использования в России

[Подробнее о признании и легализации](#)

**Выберите образование**

Среднее общее

**Продолжить** 

Москва

## ШАГ № 11

09:54 LTE закрыть

**госуслуги** TT

[Назад](#)

**Ваши индивидуальные достижения**

Укажите свои достижения, чтобы получить преимущество при поступлении. Например, окончание школы с отличием, спортивные успехи, победы в олимпиадах. Что именно учитывать, решает вуз


Достижения могут позволить вам:

- поступить без вступительных испытаний (БВИ)
- получить 100 баллов за одно из испытаний
- получить до 10 дополнительных баллов

Если найдены не все достижения, добавьте их самостоятельно

Индивидуальные достижения не найдены

**Продолжить**

[Добавить достижение](#) 

Москва

При наличии выберите вариант «Добавить достижение» и далее «Продолжить»

## ШАГ № 12

В поисковом окне начните  
писать название вуза:  
**Уфимский университет  
науки и технологий**

09:54 LTE

закреть

госуслуги

### Выберите вуз

Заявление можно подать максимум в 5 вузов — на любые формы обучения и финансирования. Головной вуз и его филиалы считаются одним вузом

Что считается вузом

Введите название вуза

Уфимский университет науки

Федеральное государственное бюджетное образовательное учреждение высшего образования «Уфимский университет науки и технологий»  
г. Уфа

Бирский филиал федерального государственного бюджетного

Москва

## ШАГ № 13

Из выпадающего окна  
выберите  
соответствующий  
вариант

Тут же есть  
возможность подачи  
заявления в филиалы  
Уфимского университета  
науки и технологий

09:55 LTE

закреть

госуслуги

### Выберите вуз

Заявление можно подать максимум в 5 вузов — на любые формы обучения и финансирования. Головной вуз и его филиалы считаются одним вузом

Что считается вузом

Введите название вуза

университет науки и технологий

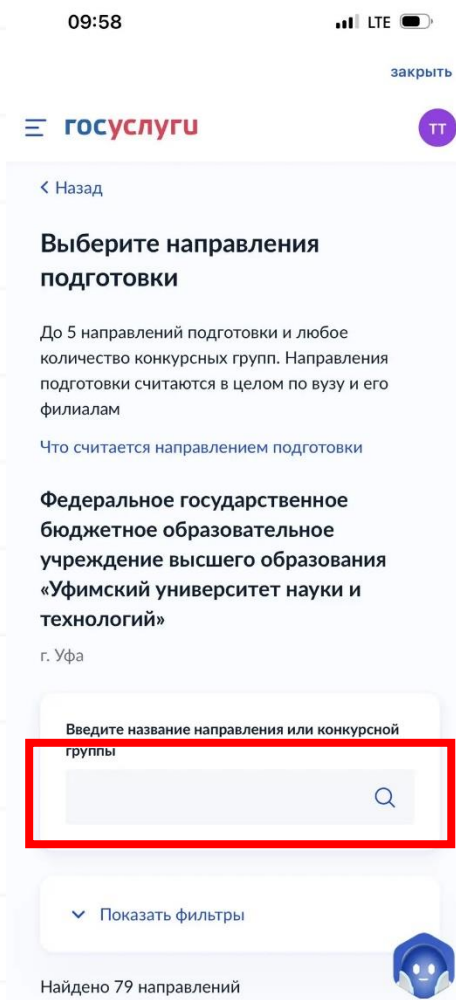
Федеральное государственное бюджетное образовательное учреждение высшего образования «Уфимский университет науки и технологий»  
г. Уфа

- Есть военно-учебный центр
- Есть общежитие

Продолжить

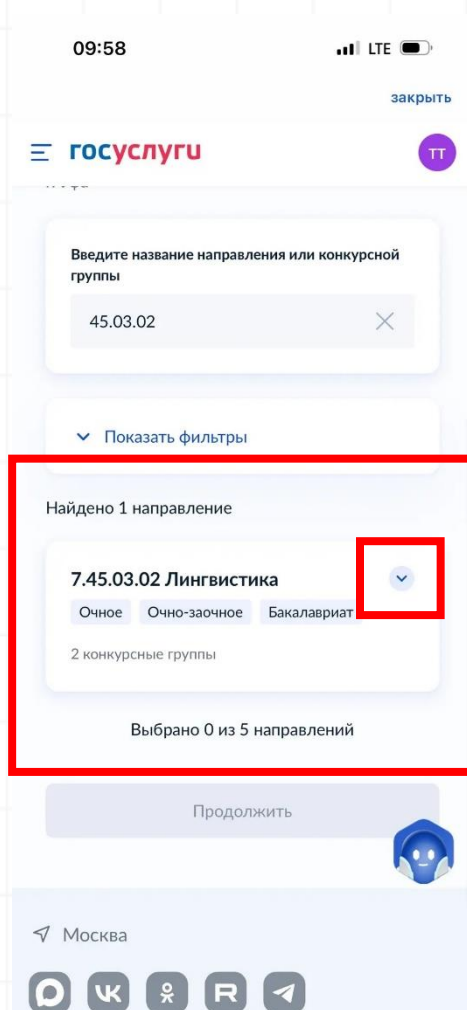
Москва

## ШАГ № 14



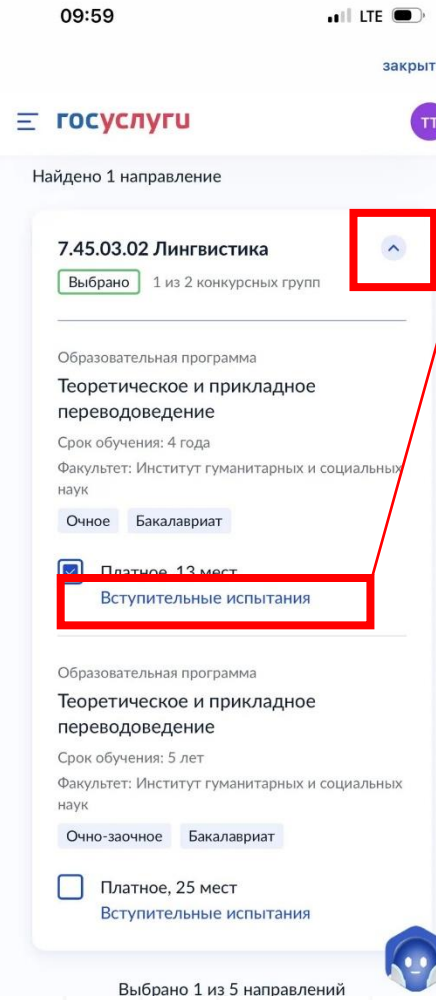
В поисковом окне укажите код или название, но также можно ознакомиться с полным перечнем направлений пролистав страницу вниз

## ШАГ № 15



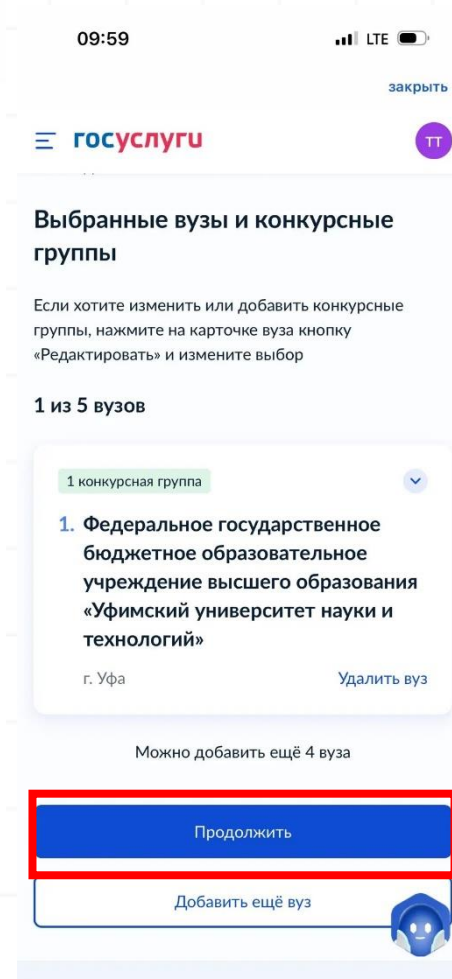
У каждого направления подготовки будут указаны конкурсные группы, нужно нажать на стрелку вниз для выбора. Здесь же ознакомьтесь с перечнем вступительных испытаний – эта информация понадобится далее.

## ШАГ № 16



Выбрано 1 из 5 направлений

## ШАГ № 17



Добавить ещё вуз

## ШАГ № 18

## ШАГ № 19

## ШАГ № 20

## ШАГ № 21

10:01 заккрыть

**госуслуги**

[Назад](#)

**Вам понадобится общежитие? \***

Да >

Нет >

**\*При поступление на очно-заочную и заочную формы обучения – общежитие не предоставляется**

Москва

10:01 заккрыть

**госуслуги**

[Назад](#)

**Отметьте вузы, при обучении в которых вам понадобится общежитие**

Для выбора доступны только вузы, у которых есть общежития с местами для поступивших

**Место не гарантируется**  
Общежитие предоставят, если у вуза есть жилой фонд и свободные места. Их распределяют по правилам вуза с учётом льгот и результатов конкурса

**Добавленные вузы с общежитием**

Федеральное государственное бюджетное образовательное учреждение высшего образования «Уфимский университет науки и технологий» г. Уфа

**Продолжить**

Москва

10:02 заккрыть

**госуслуги**

[Назад](#)

**Сдавали ли вы ЕГЭ в последние 5 лет?**

Если у вас есть действующие результаты ЕГЭ за последние 5 лет, вы не сможете сдавать внутренние вступительные испытания по этим предметам. Это правило не касается математики базового уровня

Да >

Нет >

Москва

10:02 заккрыть

**госуслуги**

[Назад](#)

**Вы будете сдавать внутренние вузовские испытания?**

Вы имеете право поступать в вуз не только по ЕГЭ, но и по результатам внутренних вузовских испытаний

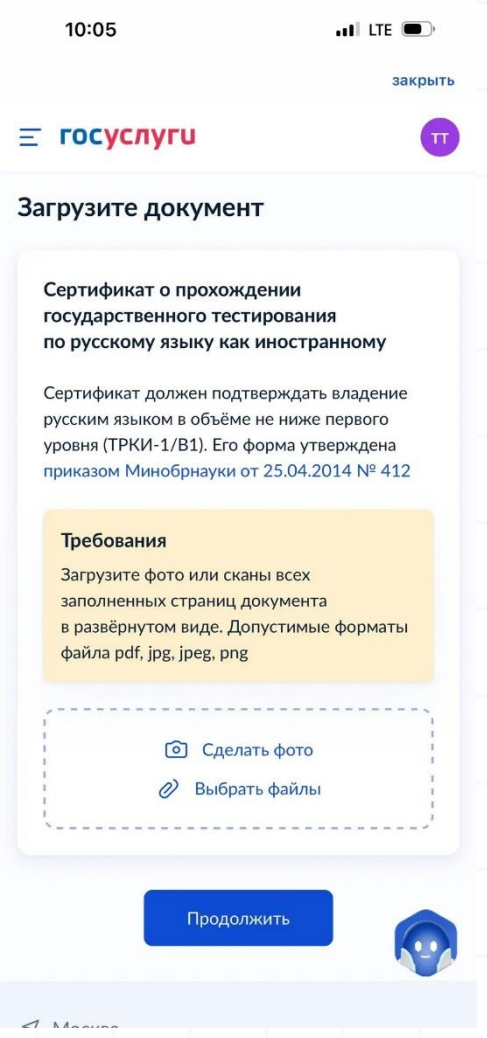
Выберите «Нет», если планируете сдавать в вузе только **дополнительные вступительные испытания (ДВИ)** или поступаете исключительно по результатам ЕГЭ

Нет >

Да >

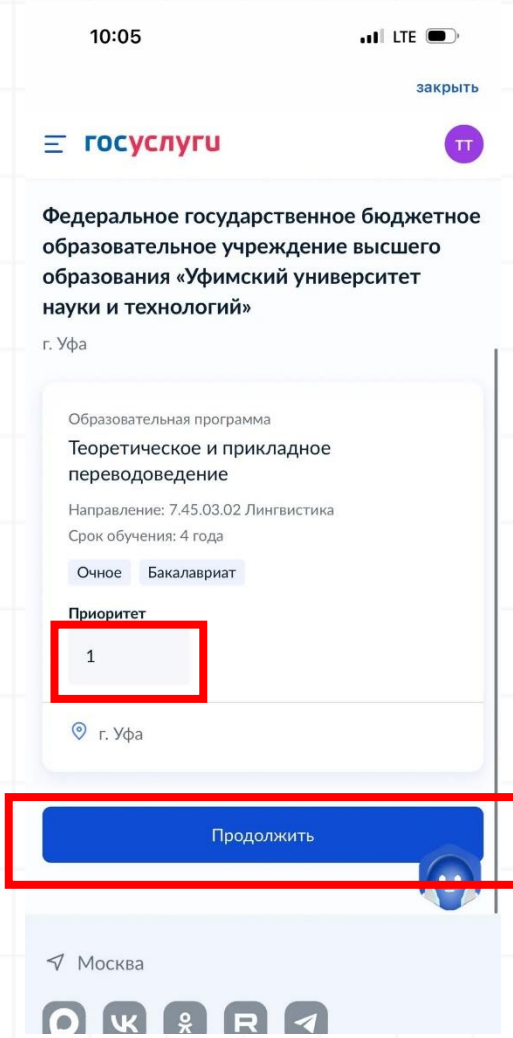
Москва

## ШАГ № 25 (необязательный)



**Загружать документ только при наличии, в остальных случаях просто нажимайте «Продолжить»**

## ШАГ № 24



## ШАГ № 23



## ШАГ № 22



**Информация из Шага № 16, нужно выбрать 3 экзамена**

## ШАГ № 26

10:07 LTE заккрыть

**госуслуги** TT

[Назад](#)

### У вас есть документ о среднем общем образовании?

Понадобятся его реквизиты — сам документ может быть не выдан на руки

Для некоторых иностранных документов об образовании требуется легализация, либо признание иностранного образования в РФ с представлением свидетельства о признании, либо и легализация и признание одновременно

**Да** >

Нет >

Москва

🗉 🇷🇺 📄 📍

## ШАГ № 27

10:07 LTE заккрыть

**госуслуги** TT

[Назад](#)

### Укажите реквизиты документа

Документ о среднем общем образовании

Вид документа

**Продолжить**

**Из выпадающего окна выберите тип документа**

Москва

🗉 🇷🇺 📄 📍

## ШАГ № 28

10:08 LTE заккрыть

**госуслуги** TT

[Назад](#)

### Укажите реквизиты документа

Документ о среднем общем образовании

Вид документа

Аттестат о среднем общем... >

Номер

123456

Дата выдачи

20.06.2026 📅

Кем выдан

Туркменистан

**Продолжить**

Москва

🗉 🇷🇺 📄 📍

## ШАГ № 29

10:08 LTE заккрыть

**госуслуги** TT

### Загрузите документы

- Документ о среднем общем образовании, полученном в иностранном государстве
- Перевод документа на русский язык
- Свидетельство о признании, если требуется визом
- Свидетельство о легализации, если требуется визом

**Требования**

Загрузите фото или сканы всех заполненных страниц документа в развёрнутом виде. Допустимые форматы файла pdf, jpg, jpeg, png

**JPG** image.jpg 2.74 МБ 🗑️

📷 Сделать фото

📎 Выбрать файлы

**Продолжить**

Выберите соответствующие варианты, к примеру:

### ШАГ № 30

### ШАГ № 31


### ШАГ № 32

### ШАГ № 33

10:10 LTE

закрывать

госуслуги



### Документы для въезда в Россию

Если планируете въезжать в Россию, заранее подготовьте загранпаспорт или другой документ, подтверждающий вашу личность на территории России. Условия въезда зависят от вашей страны

Условия для въезда

Также вам может понадобиться учебная виза. Её выдают по приглашению после зачисления в вуз. Для получения визы документ, удостоверяющий вашу личность, должен действовать ещё минимум 1,5 года с даты начала действия визы

Подробнее о приглашении

Продолжить

10:10 LTE

закрывать

госуслуги

< Назад

### У вас есть учебная виза для въезда в Россию?

Учебная виза нужна вам для обучения в вузе на территории России. Если визы нет или срок её действия заканчивается, вуз поможет подготовить документы для её оформления

Учебную визу выдают по приглашению после зачисления в вуз. Учитывайте, что документ, удостоверяющий вашу личность, должен действовать ещё минимум 1,5 года с даты начала действия визы

Подробнее о приглашении

Да >

Нет >

Москва

🗨️ 📄 📞 📧 📍

10:11 LTE

закрывать

госуслуги

< Назад

### Укажите, где будете получать визу, если она потребуется

Если для въезда в Россию вам нужно будет оформить учебную визу, укажите, в каком городе сможете её получить. На момент получения визы вы должны находиться в нём на законном основании

Где можно получить российскую визу

### Место получения визы

Страна на русском языке

ТУРКМЕНИСТАН

Город на русском языке

Ашхабад

Продолжить

Не нужна виза

Москва

10:11 LTE

закрывать

госуслуги

< Назад

### Есть ли у вас миграционная карта?

Миграционная карта оформляется при пересечении границы с Россией

Подробнее о миграционной карте

Да >

Нет >

Москва

🗨️ 📄 📞 📧 📍

## ШАГ № 34

10:13 закреть

госуслуги

[Назад](#)

**Вы заканчивали подготовительный факультет или курсы русского языка в российском вузе?**

В некоторых российских вузах организованы подготовительные факультеты, отделения или курсы для иностранцев. Укажите, если заканчивали их

Да >

**Нет >**

Можно прикрепить до 1 файла. Если хотите выбрать ещё файлы, удалите часть прикрепленных

Москва

## ШАГ № 35

10:13 закреть

госуслуги

[Назад](#)

**Сотрудничаете ли вы с рекрутинговым агентством?**

Рекрутинговое агентство — это организация, которая сопровождает иностранных абитуриентов при поступлении в вуз

Да >

**Нет >**

Москва

## ШАГ № 36

10:13 закреть

госуслуги

[Назад](#)

**Загрузите фото**

Для личного дела абитуриента и вступительных испытаний

**Фото лица анфас**

**Требования**  
Допустимые форматы файла jpg, jpeg, png

JPG image.jpg 2.83 Мб

**Выбрано максимальное количество файлов**  
Можно прикрепить до 1 файла. Если хотите выбрать ещё файлы, удалите часть прикрепленных

**Продолжить**

Москва

*Загрузите фото в хорошем качестве*

## ШАГ № 37

10:14 закреть

госуслуги

[Назад](#)

**Проверьте свои персональные данные**

**Документ должен действовать на территории России**  
Для зачисления в вуз вам потребуется документ, удостоверяющий вашу личность на территории России

**ТЕСТОВ ТЕСТ ТЕСТОВИЧ**  
Дата рождения: 01.01.2000

**Паспорт иностранного гражданина**  
Дата выдачи: 01.02.2025  
Кем выдан: Туркменистан  
Место рождения: АШХАБАД

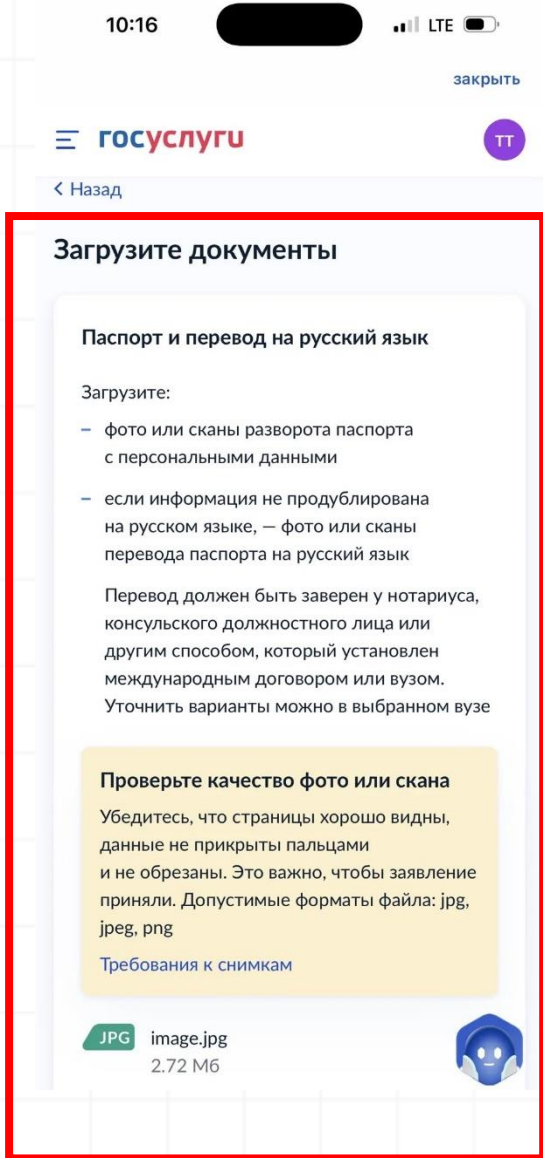
[Редактировать](#)

**Верно**

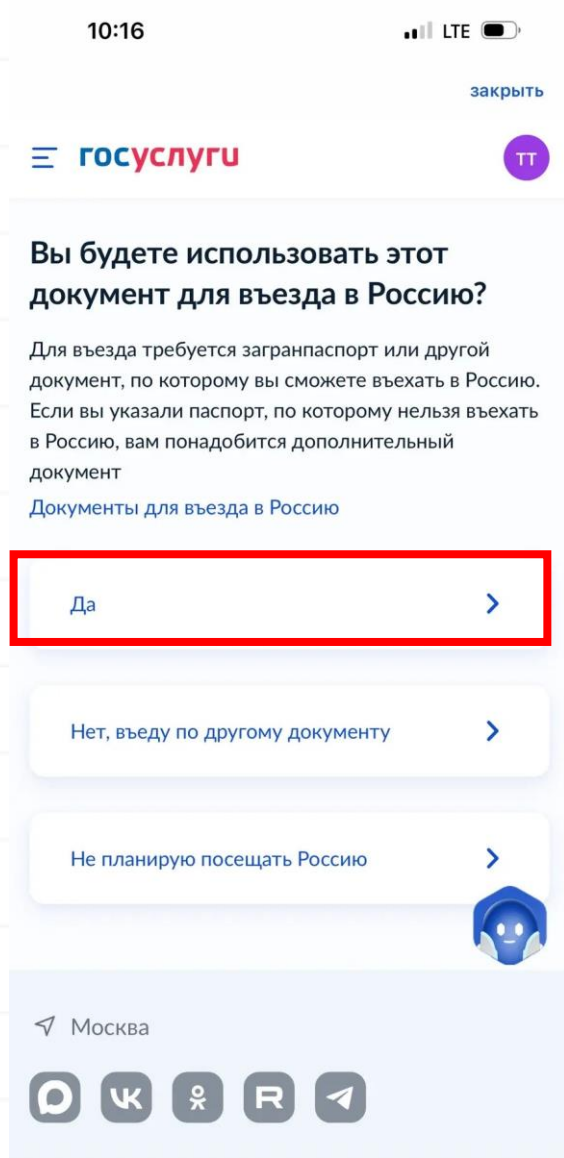
Москва

*Проверьте все указанные данные еще раз*

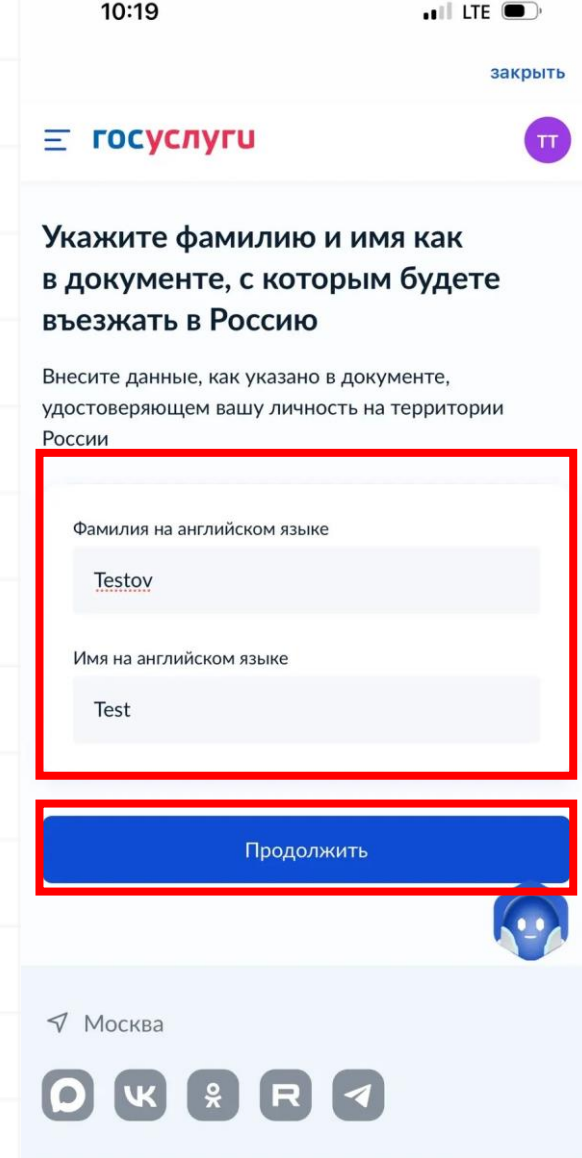
## ШАГ № 38



## ШАГ № 39



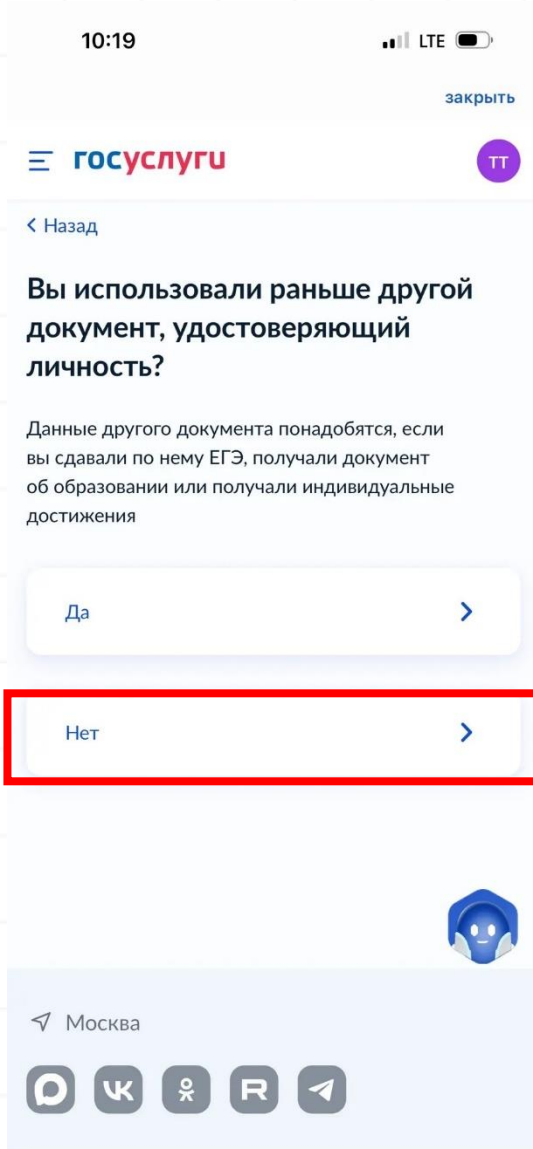
## ШАГ № 40



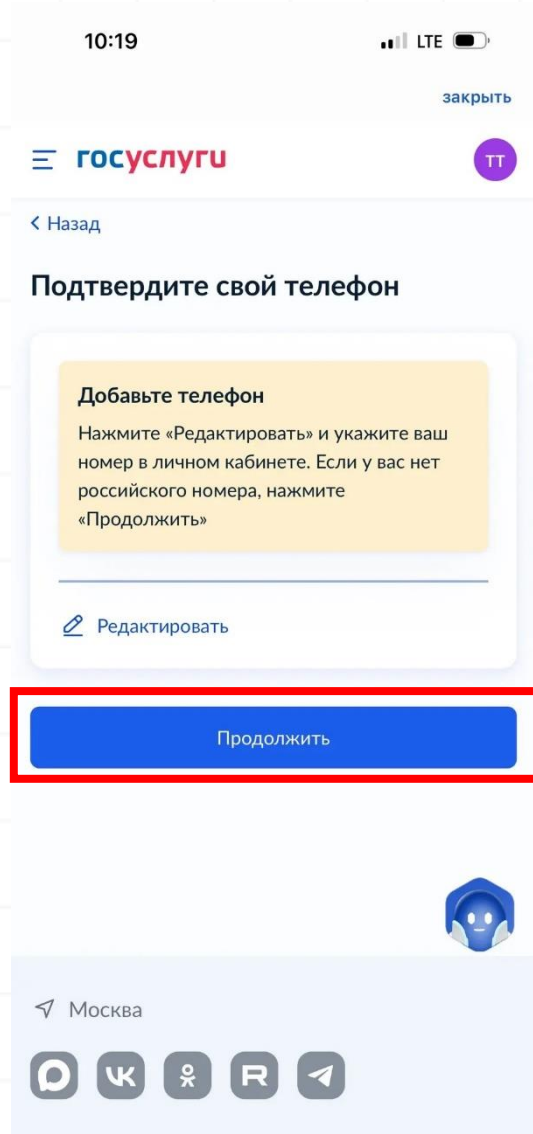
**Внимательно следуйте инструкциям, после загрузки нажмите «Продолжить»**

Выберите соответствующие варианты, к примеру:

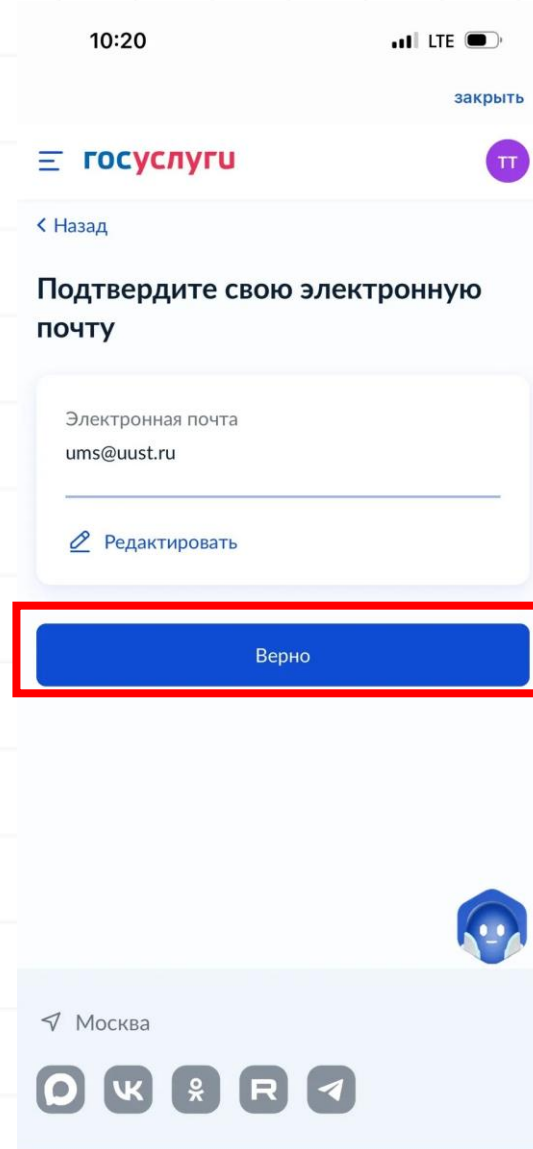
### ШАГ № 41



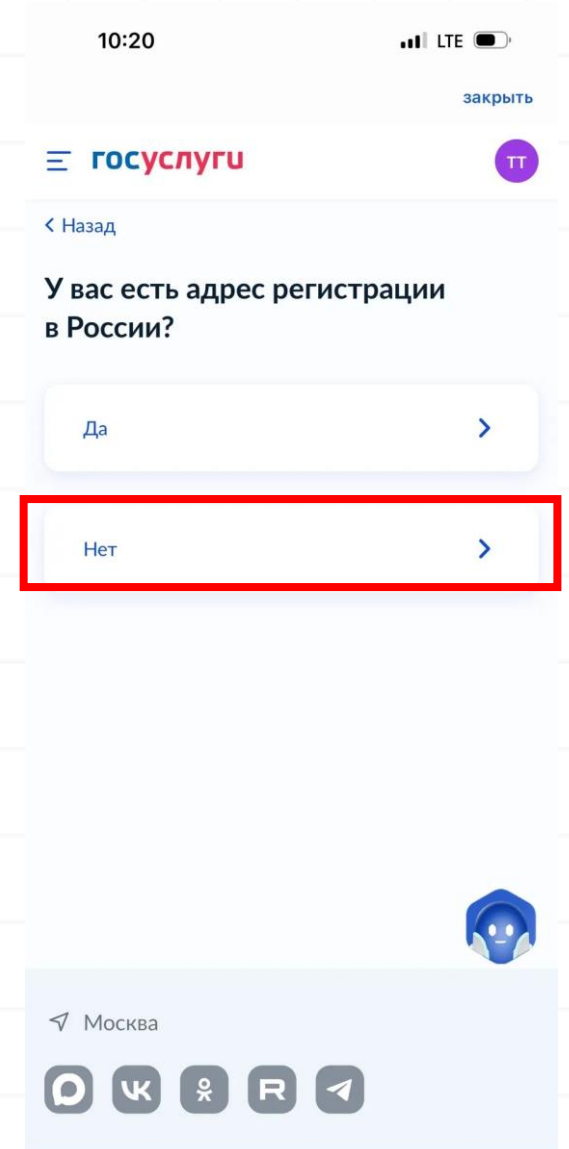
### ШАГ № 42



### ШАГ № 43



### ШАГ № 44



## ШАГ № 45

10:22 LTE заккрыть

**госуслуги** TT

Укажите адрес регистрации в стране проживания

Страна  
ТУРКМЕНИСТАН


Населённый пункт  
Дашогуз

Улица  
Карла Маркса

Дом, корпус, строение  
12

Квартира  
115

**Продолжить**

Нет адреса 

## ШАГ № 46

10:23 LTE заккрыть

**госуслуги** TT


Проверьте адрес фактического проживания

Страна  
ТУРКМЕНИСТАН

Адрес  
Дашогуз, Карла Маркса, 12, 115

[Редактировать](#)

**Верно**

Москва 

📍 📄 📞 📧 📍

## ШАГ № 47

10:23 LTE заккрыть


**госуслуги** TT

Правила предоставления услуги

Что вы подтверждаете

- Выполнение условий, перечисленных в п. 73 Порядка приёма в вузы
- Ознакомление с уставами вузов, в которые поступаете
- Подачу заявлений не более чем в 5 вузов, учитывая все способы подачи
- Согласие на обработку данных для организации приёма, включая обработку данных вузами, сроком на один год
- Согласие на обработку данных для получения электронного студенческого билета
- Ознакомление с правилами пребывания иностранных граждан на территории России

Подтверждаю всё перечисленное


**Отправить заявление** 

Москва

## ШАГ № 48

10:23 LTE заккрыть

**госуслуги** TT




**Заявление отправлено**

Дождитесь рассмотрения заявления — сообщение от вуза придёт в личный кабинет

Сроки приёмной кампании

Что дальше

- Рассмотрение заявления может длиться в течение всего срока подачи документов. Следите за уведомлениями от вузов — они могут запросить дополнительные сведения
- Если собираетесь сдавать вступительные экзамены в вузе, посмотрите расписание в личном кабинете и запишитесь на нужные
- Если решите поменять вузы для поступления, выбранные конкурсные группы или приоритеты, это можно будет сделать через редактирование заявления до окончания срока приёма заявлений
- Проверьте своё место в конкурсных списках из личного кабинета, чтобы определиться с вузом для поступления
- Проверьте результаты конкурса после публикации приказов о зачислении — сообщение придёт в личный кабинет

**В личный кабинет** 

10:26 LTE заккрыть


**госуслуги** TT

Дождитесь рассмотрения заявления — сообщение от вуза придёт в личный кабинет

Сроки приёмной кампании

Что дальше

- Рассмотрение заявления может длиться в течение всего срока подачи документов. Следите за уведомлениями от вузов — они могут запросить дополнительные сведения
- Если собираетесь сдавать вступительные экзамены в вузе, посмотрите расписание в личном кабинете и запишитесь на нужные
- Если решите поменять вузы для поступления, выбранные конкурсные группы или приоритеты, это можно будет сделать через редактирование заявления до окончания срока приёма заявлений
- Проверьте своё место в конкурсных списках из личного кабинета, чтобы определиться с вузом для поступления
- Проверьте результаты конкурса после публикации приказов о зачислении — сообщение придёт в личный кабинет

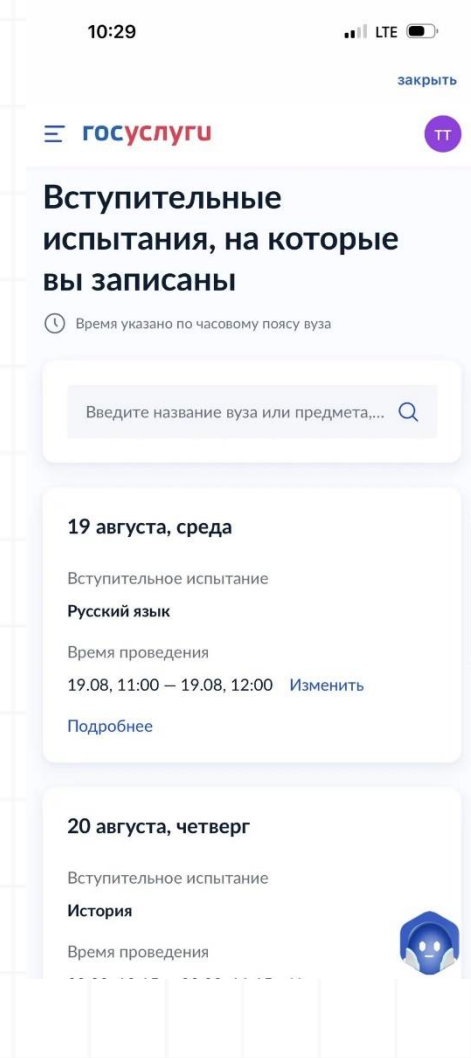
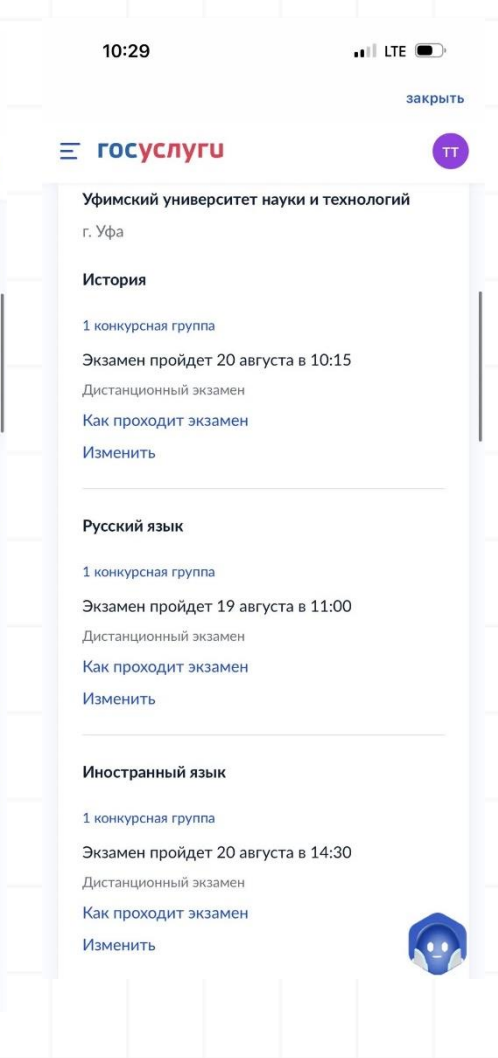
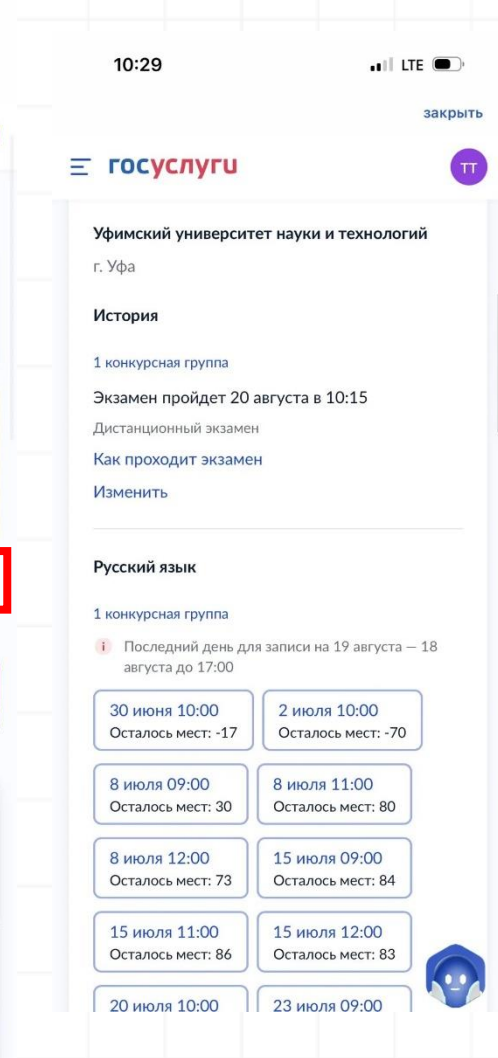
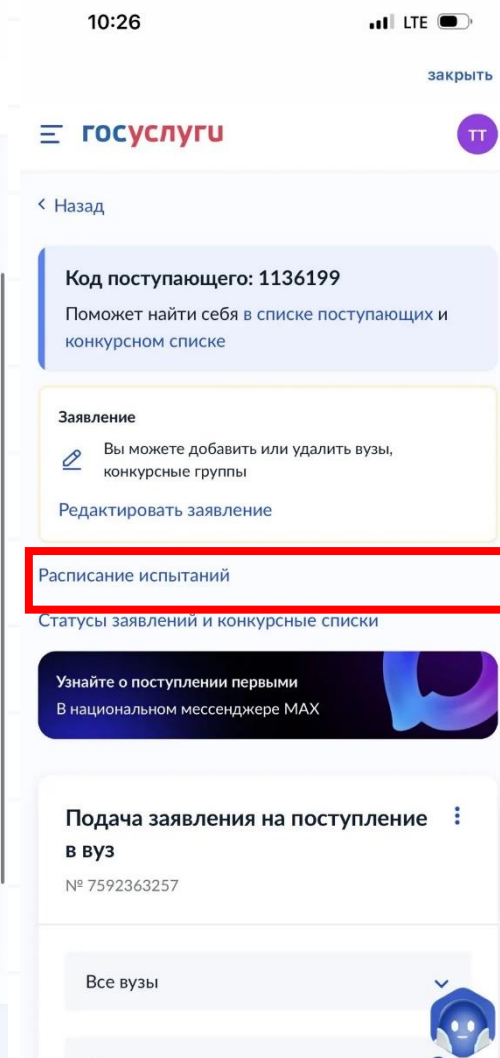
**В личный кабинет** 

Москва

**После отправки заявления  
внимательно ознакомьтесь с  
примечаниями. Далее  
нажимайте «В личный кабинет»**

## ШАГ № 49

## ШАГ № 50

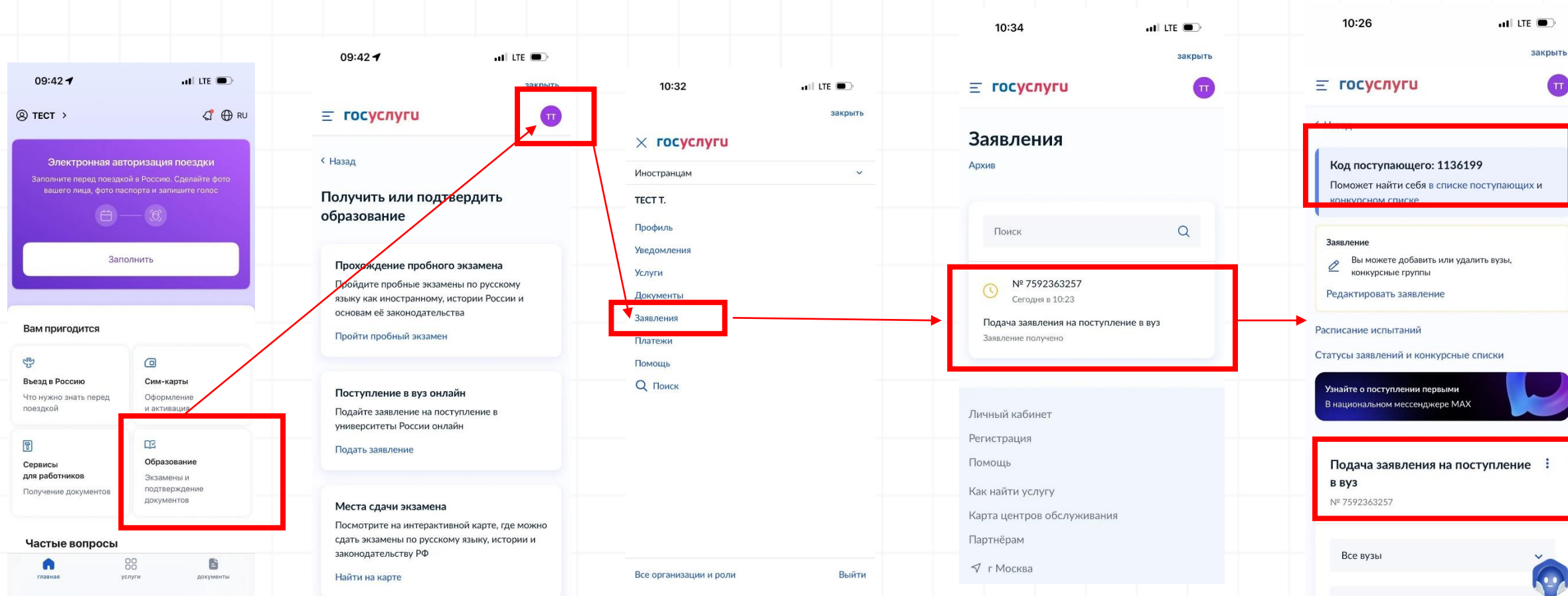


После перехода в личный кабинет необходимо нажать кнопку «Расписание испытаний», далее Шаг № 50 – по каждому из 3-х вступительных испытаний выберите дату из предложенных вариантов (синие окошки). Поменять дату экзамена можно нажав на кнопку «Изменить»

**Поздравляем!**

**Вы успешно подали заявление  
в Уфимский университет науки  
и технологий!**

## Чтобы отследить статус поданного заявления в приложении RuID:



Чтобы получить консультацию по статусу заявления необходимо назвать оператору-консультанту следующие данные:

1. ФИО
2. Код поступающего
3. Номер заявления

Консультации по вопросам поступления  
иностранных граждан:

+7-908-350-35-72 (ТОЛЬКО ДЛЯ ЗВОНКОВ);  
ums@uust.ru



QR код для перехода  
на сайт университета

