



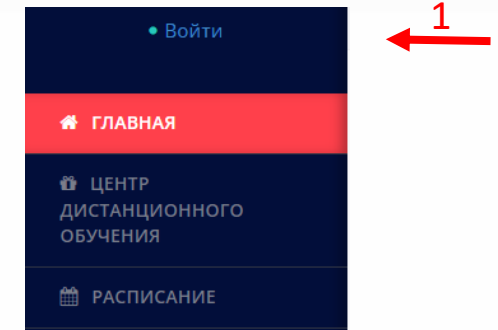
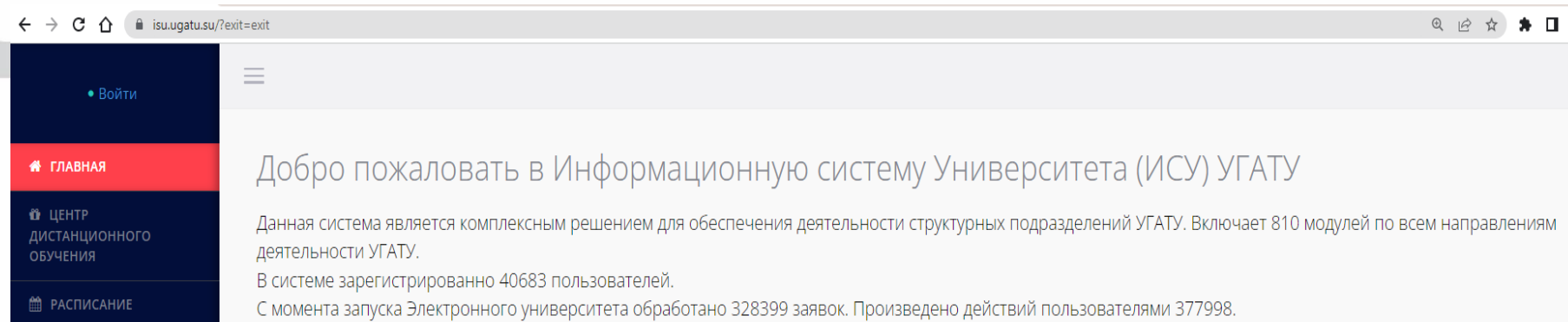
УФИМСКИЙ ГОСУДАРСТВЕННЫЙ  
АВИАЦИОННЫЙ ТЕХНИЧЕСКИЙ  
УНИВЕРСИТЕТ



# Общежитие

Инструкция для первокурсника по подаче заявки на заселение  
в общежитие в ИСУ УГАТУ

Отдел цифровой трансформации



## Для того, чтобы получить доступ к информационной системе необходимо:

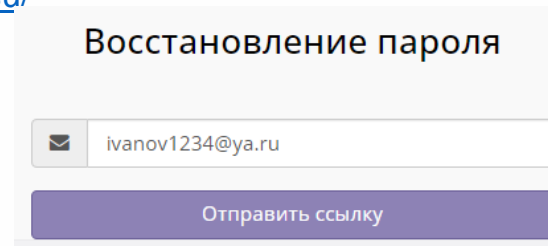
- ✓ В адресной строке своего браузера набрать: <https://isu.ugatu.su/>
- ✓ Перейти в боковое меню ИСУ
- ✓ Навести курсор и нажать на поле «Войти» (1).

В открывшемся окне необходимо:

- ✓ Нажать на кнопку «Восстановить пароль» (2).

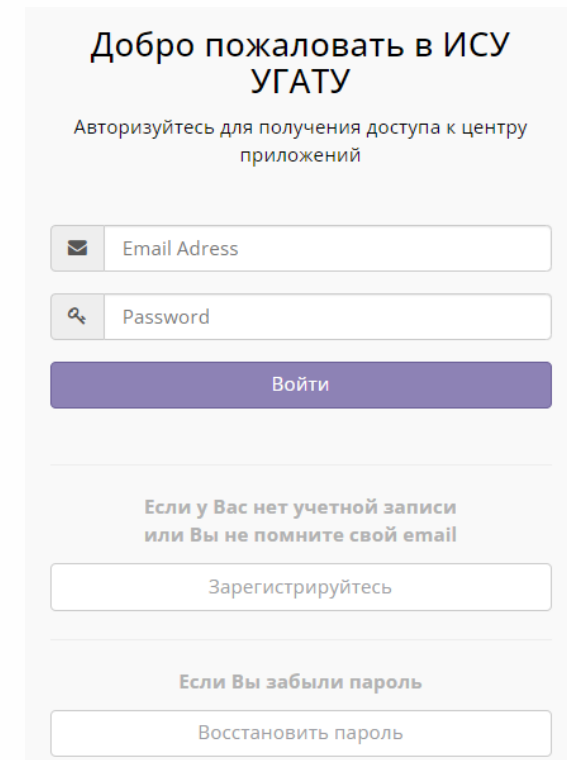
В открывшемся окне необходимо:

- ✓ В поле Email Adress указать в качестве логина адрес вашей личной почты. (При подаче документов на поступление в приемную комиссию УГАТУ Вы указывали E-mail, необходимо использовать его) (3).
- ✓ Нажать на кнопку «Отправить ссылку» (4).

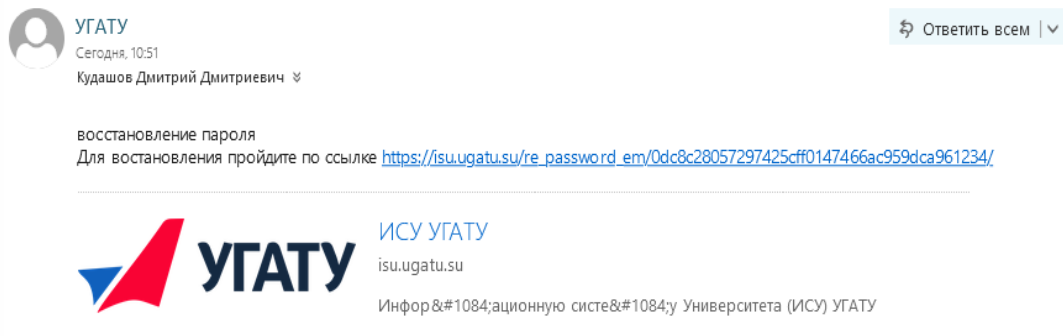


Далее необходимо перейти в вашу личную почту, указанную при регистрации в ИСУ УГАТУ:

- ✓ Перейдите во вкладку Входящие, откройте письмо с заголовком «УГАТУ. Информационная система управления».
- ✓ В полученном письме перейдите по указанной ссылке (5)




Информационная система управления УГАТУ



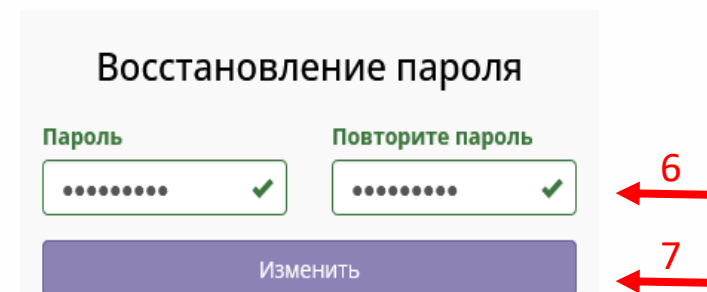
УГАТУ  
Сегодня, 10:51  
Кудашов Дмитрий Дмитриевич ✕

восстановление пароля  
Для восстановления перейдите по ссылке [https://isu.ugatu.su/re\\_password\\_em/0dc8c28057297425cff0147466ac959dca961234/](https://isu.ugatu.su/re_password_em/0dc8c28057297425cff0147466ac959dca961234/)

 ИСУ УГАТУ  
isu.ugatu.su

Информационную систему Университета (ИСУ) УГАТУ

← 5



Восстановление пароля

Пароль  ✓

Повторите пароль  ✓

← 6

← 7

Изменить

- ✓ В открывшемся окне в полях «Пароль» и «Повторите пароль» (6) укажите **НОВЫЙ** пароль. Обратите внимание на язык ввода и нажатие/ненажатие клавиши CapsLock/
- ✓ Подтвердите изменение пароля нажатием кнопки «Изменить» (7).
- ✓ Зайдите в ИСУ используя новый пароль. Успешной подачи заявки на заселение!

## Для создания заявки:

- ✓ Перейти в боковое меню ИСУ.
- ✓ Навести курсор и нажать на поле «Заявки» (1).
- ✓ Нажать на кнопку «Мои заявки на заселение» (2).

В открывшемся окне необходимо:

- ✓ Нажать на кнопку «Добавить заявку» (3).

В открывшемся окне необходимо:

- ✓ Выбрать тип заявки из выпадающего списка – «Заявка на заселение» (4).
- ✓ В поле «Контактный телефон для связи» указать свой номер телефона (5)
- ✓ Нажать кнопку «Создать» (6).

**Внимание!**

Необходимо загрузить следующие документы:

- Флюорография
- Сертификат о прививках
- Сертификат о вакцинации КОВИД-19
- Документы на льготу (сирота, инвалид (могут дать/снять))
- Результаты анализов для иностранцев (сифилис и вич 3 месяца ПЦР2)

Перед тем, как отправить на согласование Вам необходимо ознакомиться со следующими документами:

- Положение о пропускном и внутриобъектовом режиме ФГБОУ ВО «УГАТУ», его филиалах и уфимском авиационном техникуме, утвержденное приказом от 30.03.2021 №372-О»
- Инструкция о мерах пожарной безопасности на территории, в зданиях и помещениях ФГБОУ ВО «УГАТУ», утвержденная приказом ректора от 05.04.2021 №423-О
- Кодекс этики работников и обучающихся ФГБОУ ВО «УГАТУ», утвержденный приказом ректора от 29.11.2021 №1666 - О
- Правила внутреннего распорядка обучающихся ФГБОУ ВО «УГАТУ», утвержденные приказом ректора от 19.03.2021 №-290 - О
- Положение о студенческом общежитии ФГБОУ ВО «УГАТУ», утвержденное приказом ректора от 30.03.2018 № 405-О

Тип заявки: Заявка на заселение (4)

Контактный телефон для связи: 89083505032 (5)

Информация: Добрый день! Прошу меня заселить

Создать (6)

☰ ЗАЯВКИ (1)

Общежития

Мои заявки на заселение (2)

Список заявок

Добавить заявку (3)

# Создание заявки на заселение в общежитие

Необходимо загрузить следующие документы:

- Флюорография
- Сертификат о прививках
- Сертификат о вакцинации КОВИД-19
- Документы на льготу (сирота, инвалид (могут дать/снять))
- Результаты анализов для иностранцев (сифилис и вич 3 месяца ПЦР2))




**В открывшемся окне необходимо:**

- ✓ В поле «Файлы к документу» загрузить необходимые документы согласно списку (7) и нажать кнопку «Прикрепить» (8).

Перед тем, как отправить на согласование Вам необходимо ознакомиться со следующими документами (9)

- ✓ Нажать кнопку «Отправить на согласование» (10)




Файлы к документу

- (17 05 2022 15:15:08)
- (17 05 2022 15:16:14)
- (17 05 2022 15:19:30)

Название

Файл PDF/DOC/DOCX/XLS/XLSX


## Внимание!

Необходимо загрузить следующие документы:

- Флюорография
- Сертификат о прививках
- Сертификат о вакцинации КОВИД-19
- Документы на льготу (сирота, инвалид (могут дать/снять))
- Результаты анализов для иностранцев (сифилис и вич 3 месяца ПЦР2))

Перед тем, как отправить на согласование Вам необходимо ознакомиться со следующими документами:

- Положение о пропускном и внутриобъектовом режиме ФГБОУ ВО «УГАТУ», его филиалах и уфимском авиационном техникуме, утвержденное приказом от 30.03.2021 №372-О
- Инструкция о мерах пожарной безопасности на территории, в зданиях и помещениях ФГБОУ ВО «УГАТУ», утвержденная приказом ректора от 05.04.2021 №423-О
- Кодекс этики работников и обучающихся ФГБОУ ВО «УГАТУ», утвержденный приказом ректора от 29.11.2021 №1666 – О
- Правила внутреннего распорядка обучающихся ФГБОУ ВО «УГАТУ», утвержденные приказом ректора от 19.03.2021 №-290 – О
- Положение о студенческом общежитии ФГБОУ ВО «УГАТУ», утвержденное приказом ректора от 30.03.2018 № 405-О





# Как загрузить чеки об оплате

После того, как Вы произвели оплату за проживание в общежитии, необходимо:

- ✓ Перейти в боковое меню ИСУ.
- ✓ Навести курсор и нажать на поле «Заявки» (1).
- ✓ Нажать на кнопку «Мои заявки на заселение» (2).

В открывшемся окне необходимо выбрать свою активную заявку на заселение (3)

В открывшемся окне необходимо перейти в поле «Согласование (действия по документу)» и нажать кнопку «Добавить действие» (4)

Далее в открывшемся окне необходимо:

В поле «Статус» выбрать «Прикрепить документ об оплате» (5)

В поле «Файл» необходимо подгрузить чек об оплате в формате PDF (6)/

При необходимости можно оставить комментарий.

После ввода всех необходимых данных:

- ✓ Нажать кнопку «Добавить» (7)

Отправлено в МФСО	89083505032	Заявка на заселение ОЦТ (тест)	Заявка принята 20.05.2022 11:14:23
			Отправлено на согласование 20.05.2022 11:14:35 Шестакова М. П
			Отправлено на согласование 20.05.2022 11:28:20 Шестакова М. П

## Согласование (действия по документу)

Отправлено на согласование 18.05.2022 10:38:46 Шестакова М. П

Добавить действие

Добавить действие 6

Файл (pdf) Выберите файл TapSca...55(2).pdf

Статус Прикрепить документ об оплате 5

Комментарий

Заккрыть Добавить 7

**Важно!**  
Если Вы являетесь студентом, имеющим льготу, то вместо чека об оплате Вы должны загрузить квитанцию в формате PDF и в поле «Комментарий» указать основание получения льготы.