ЕВРАЗИЙСКИЙ НОЦ
БАШКОРТОСТАН

БАШКИРСКИЙ ГОСУДАРСТВЕННЫЙ УНИВЕРСИТЕТ

ПУБЛИЧНЫЙ ОТЧЕТ

2020

СОВРЕМЕННОЕ СОСТОЯНИЕ БАШГУ

СТРУКТУРА

10 факультетов

5 институтов

4 филиала

- Стерлитамак
- Бирск
- Сибай
- Нефтекамск

ОБРАЗОВАНИЕ

251 образовательных программ

104 программ бакалавриата

10 программ специалитета

83 программ магистратуры

54 программ аспирантуры

691 программ ДПО

СТУДЕНТЫ

28 539 студентов

12 % из других регионов

805 иностранных обучающихся

396 аспирантов

34 % магистрантов из других вузов

> 8 000 слушателей программ ДПО

БашГУ

Классический университет

СОЗДАН **1909**

КАДРЫ

2674 сотрудников

1373 преподавателей (с уч. совм.)

79 % с учеными степенями

400 до 39 лет

НАУКА

10 диссертационных советов

221 млн. руб. объем НИОКР

194 количество патентов

50 % фед. финансирование

5 % рег. финансирование

2206 публикаций Scopus за 10 лет

КАМПУСНАЯ ПОЛИТИКА

2 725 мест в общежитии

20 110 площадь учебных корпусов

ОТДЕЛЬНЫЙ КАМПУС ДЛЯ ИНОСТРАННЫХ СТУДЕНТОВ

1 января 2021 введено **11 100** кв.м. / **560** койко-мест

ПРЕДСТАВЛЕННОСТЬ БАШГУ В ГОРОДЕ УФА И БАШКОРТОСТАНЕ

ОКТЯБРЬСКИЙ РАЙОН

- Центр опережающего развития при УФИЦ РАН (2021г.)
- Институт межкультурных коммуникаций (2023г.)

ЛЕНИНСКИЙ РАЙОН

- Факультет романо-германской филологии
- Лингвистическая лаборатория

ДЕМСКИЙ РАЙОН

- Перспективный кампус НОЦ РБ (2024г.)

КИРОВСКИЙ РАЙОН

- Главный корпус
- Научно-образовательный математический центр ПФО
- Региональный центр тестирования иностранных граждан
- Образовательный центр непрерывной подготовки IT-специалистов (2021г.)
- Региональный центр аналитического консалтинга (2021г.)

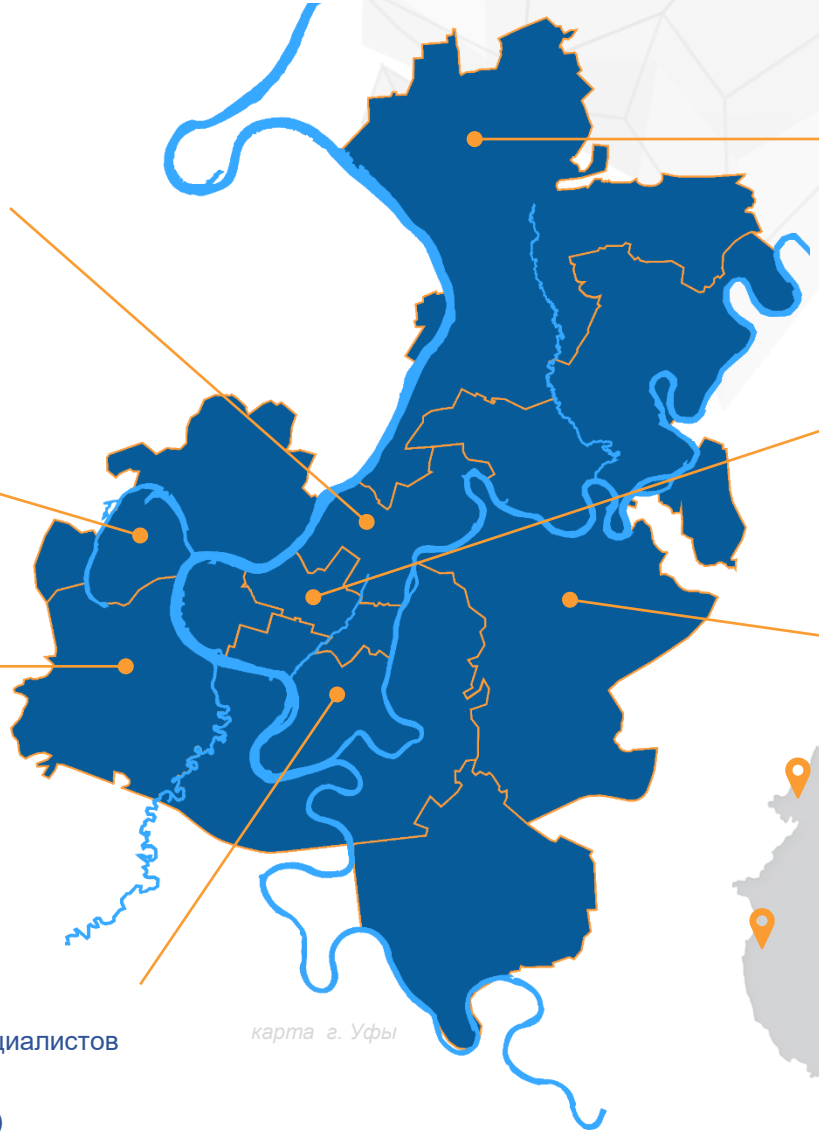

ОРДЖОНИКИДЗЕВСКИЙ РАЙОН

- Колледж
- Центр профессиональных компетенций

СОВЕТСКИЙ РАЙОН

- Институт права
- Юридическая клиника
- Психологическая клиника
- Детский IT-центр (2021г.)
- Центр БашГУша (2021г.)

КАЛИНИНСКИЙ РАЙОН

- Кампус для Иностранных студентов
- Социокультурный центр (2021г.)

ТОЧКИ РОСТА В РЕГИОНЕ

- Бирск
- Нефтекамск
- Сибай
- Стерлитамак
- Октябрьский (2022г)
- Ишимбай (2022г.)

ПАРТНЕРЫ БАШГУ И ПОЗИЦИИ В РЕЙТИНГАХ

ПРОМЫШЛЕННЫЕ ПАРТНЕРЫ

ГАЗПРОМ НЕФТЬ
ТРАНСНЕФТЬ УРАЛ
Schlumberger
БАШПЛАСТ
АЛЬТЕРНАТИВА ИЗДЕЛИЯ ИЗ ПЛАСТМАСС
БАШНЕФТЕГЕОФИЗИКА ОТКРЫТОЕ АКЦИОНЕРНОЕ ОБЩЕСТВО
РН-БашНИПИнефть
TATNEFT
TOTAL
СК СИНТЕЗ-КАУЧУК
BIOLIFE Group
KNT group production of sorbents and catalysts

Позиции в международных рейтингах

Рейтинг	2018	2019	2020
Times Higher Education (THE)	-	1001+	1001+
THE «Physical Sciences»	-	801+	1001+
THE «Engineering and Technology»	-	-	1001+
QS Emerging Europe and Central Asia	301+	301-350	301-350
Round University Ranking (RUR)	-	635	697
RUR «Natural Sciences»	-	561	603
RUR «Technical Sciences»	-	651	732
RUR «Life Sciences»	-	488	578
RUR «Social Sciences»	-	579	607
RUR «Humanities»	-	425	456
MosIUR «Три миссии университета»	-	1101-1200	1301-1400
UI Green Metric	563	583	612
Webometrics Ranking of World Universities (RU)	38	33	36
Scimago Institutions Rankings	735	789	834

Позиции в национальных рейтингах

Рейтинг	2018	2019	2020
Рейтинг классических университетов - «Социальный навигатор»	16	18	н/д
Национальный рейтинг университетов - «Интерфакс»	61-62	59	57-58
Рейтинг изобретательской активности вузов	61-66	51-53	32-34

Топ-10 вузов рейтинга ПАО «Газпром нефть» по подготовке лучших нефтяников России
ФГБОУ «Башкирский государственный университет» – геофизик

Наиболее высокооплачиваемые в России выпускники БашГУ по данным портала **«Superjob»**

16-е место по уровню зарплат выпускников, работающих в сфере экономики/финансов – **58 000** руб.

15-е место по уровню зарплат выпускников, работающих в юридической сфере – **64 000** руб.

КЛЮЧЕВЫЕ ПОИСКОВЫЕ НАУЧНЫЕ НАПРАВЛЕНИЯ

УСТОЙЧИВОЕ РАЗВИТИЕ ТЕРРИТОРИЙ И ГЕОПАРКОВ

01

Разработка эффективной модели политического, социального, экономического и культурного развития регионов России в условиях глобализации

Исследования региональной экономики и инновационного развития в системе интеграционных взаимосвязей Евразийского пространства

Геопарки - пространство неиндустриального устойчивого развития и реализации стратегии адаптации к глобальному изменению климата

Новые методики обеспечения языковой поддержки мигрантов и участников программ академической мобильности

Поддержка интернет-ресурсов по русскому и другим языкам народов России на евразийском пространстве

Обоснование встраивания Республики Башкортостан в систему международных туристических маршрутов

Новые методы позиционирования вузов Республики Башкортостан как драйверов ретрансляции научных достижений университетов Востока и Запада

БИОГЕНЕТИКА

02

Создание генетического паспорта для живых организмов и растений

Репродуктивная биология и клонирование растений

Стимуляторы роста на основе наночастиц серы и жидкие комплексные удобрения

СМАРТ-МАТЕРИАЛЫ

03

НОВЫЕ МАТЕРИАЛЫ
медико-биологического назначения

БИОРАЗЛАГАЕМЫЕ КОМПОЗИТЫ
создание композитов на основе вторичного полимерного сырья

ФУНКЦИОНАЛЬНО-ОРГАНИЧЕСКИЕ МАТЕРИАЛЫ
создание современных высокочувствительных сенсорных устройств для электрохимических методов анализа

МЕХАНИКА градиентных, бимодальных и гетерогенных металлических наноматериалов повышенной прочности и пластичности для перспективных конструкционных применений

РАЗРАБОТКА НОВЫХ ПРИНЦИПОВ И ФУНКЦИОНАЛЬНЫХ МУЛЬТИСЛОЙНЫХ МАТЕРИАЛОВ
создание смарт-материалов нового поколения на основе топологических наноразмерных структур

СИНТЕЗ, ПЕРЕРАБОТКА И КОНСТРУИРОВАНИЕ ПОЛИМЕРОВ И ПОЛИМЕРНЫХ КОМПОЗИТОВ
получение уникальных полимерных композитов для новых материалов с заранее заданными эксплуатационными свойствами

РАЗРАБОТКА ПРИРОДОПОДОБНЫХ ТЕХНОЛОГИЙ
получение натурального каучука с использованием геномодифицированных растительных материалов

РОЛЬ БАШГУ В РЕГИОНЕ

- ПОЛУЧЕН МЕГАГРАНТ **«Создание высокотехнологичного производства биоразлагаемых полимерных композитов из вторичного сырья» 190 млн. руб.**
- НА БАЗЕ УНИВЕРСИТЕТА ОРГАНИЗОВАНЫ **Приволжский международный математический центр, Зеркальная лаборатория со СКОЛТЕХом**
- УНИВЕРСТИТЕТ ЯВЛЯЕТСЯ ЦЕНТРОМ ПРОВЕДЕНИЯ **Олимпиады «Я-Профессионал»**

Новые возможности для каждого

Кадры для цифровой экономики

Биогенетика

Геопарки

СМАРТ - материалы

Филиальная сеть в наиболее промышленно развитых городах (более 13 тыс. студентов), позволяющая охватить научно-образовательными услугами более 60% населения региона

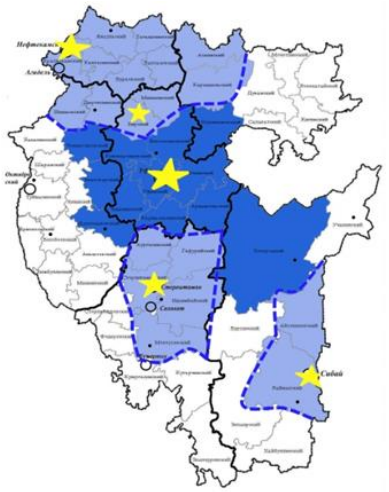

25,3 %
Студентов республики обучаются в БашГУ

Доля трудоустроенных выпускников

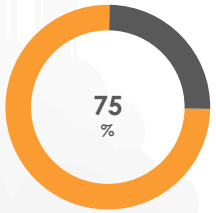

Доля трудоустроенных выпускников в регионе

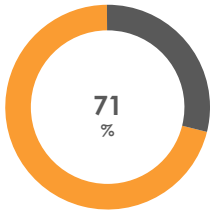

Финансово-экономические показатели деятельности БашГУ

БашГУ вносит достойный вклад в достижение национальных целей

- Сохранение населения, здоровье и благополучие людей;
- Сохранение национальной идентичности и культуры (башкирский язык)
- Возможности для самореализации и развития талантов;
- Комфортная и безопасная среда для жизни;
- Цифровая трансформация.

Доля кадров в РБ по гуманитарным наукам

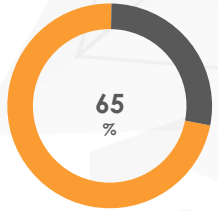

Доля кадров в РБ по матем. и естественным наукам

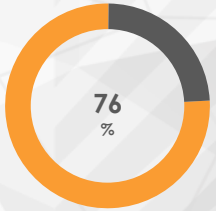

Доля кадров в РБ по наукам об обществе

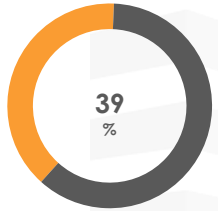

Доля кадров в РБ по Образованию и педагогике

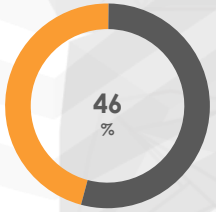

НАУЧНО-ИССЛЕДОВАТЕЛЬСКАЯ ДЕЯТЕЛЬНОСТЬ

Объем НИОКР в БашГУ, млн руб.

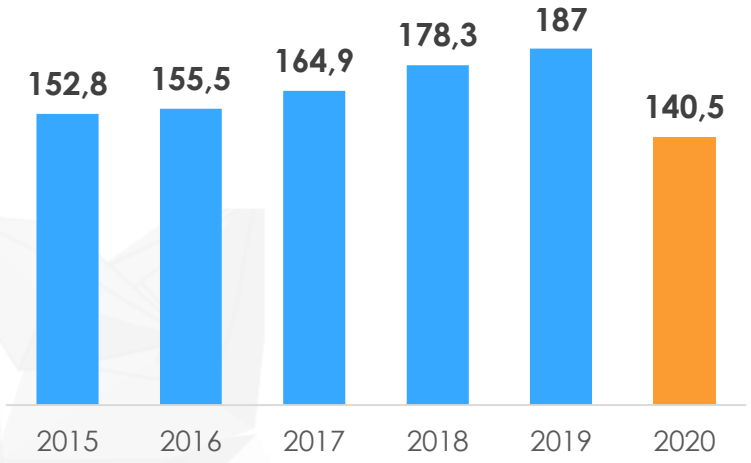

Объем НИОКР в расчете на 1 ставку НПР, тыс. руб.

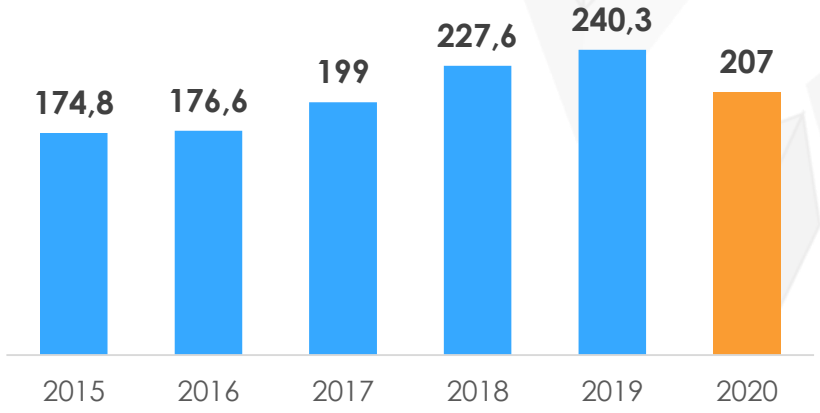

Научные исследования

4 области наук **15** научных направлений

10 диссертационных советов

7 научных журналов из перечня ВАК, в том числе реферируются:

2 в Scopus

1 в Web of Science

Правовая охрана за 2015-2019 в отношении

135 технических решений

в том числе

7 евразийских патентов

194 объектов авторского права

Объем средств от распоряжения исключительными правами (за 5 лет)

217 900 руб.

11 изобретений и полезных моделей

8 программ для ЭВМ и баз данных

НАУЧНЫЕ РЕЙТИНГИ (места в России)

Интерфакс Национальный рейтинг университетов		Рейтинг изобретательской активности вузов	Предметный рейтинг научной продуктивности вузов		University Ranking by Academic Performance	Nature Index	Scimago Institutions Rankings
Исследования	Инновации		Химия	Математика			
35	71-72	32-34	33	38	38	84	104

ГРАНТОВАЯ АКТИВНОСТЬ

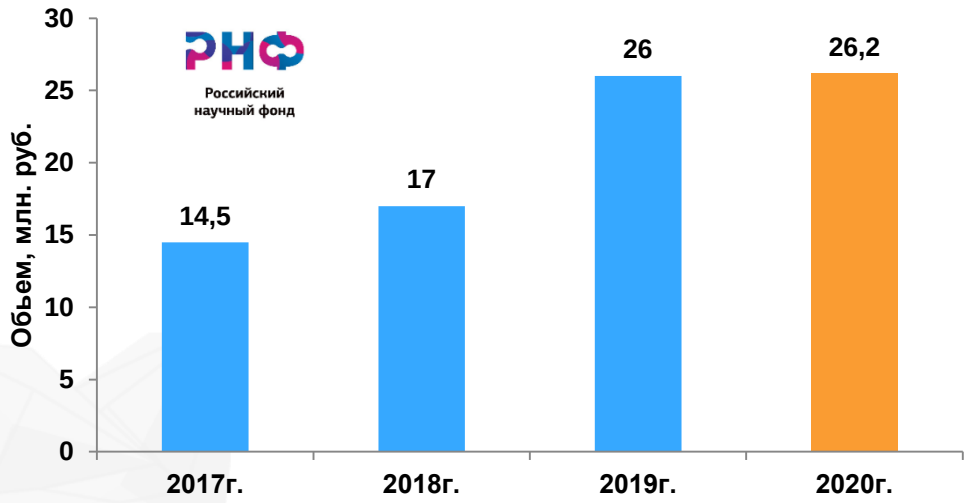

Гранты РФФИ

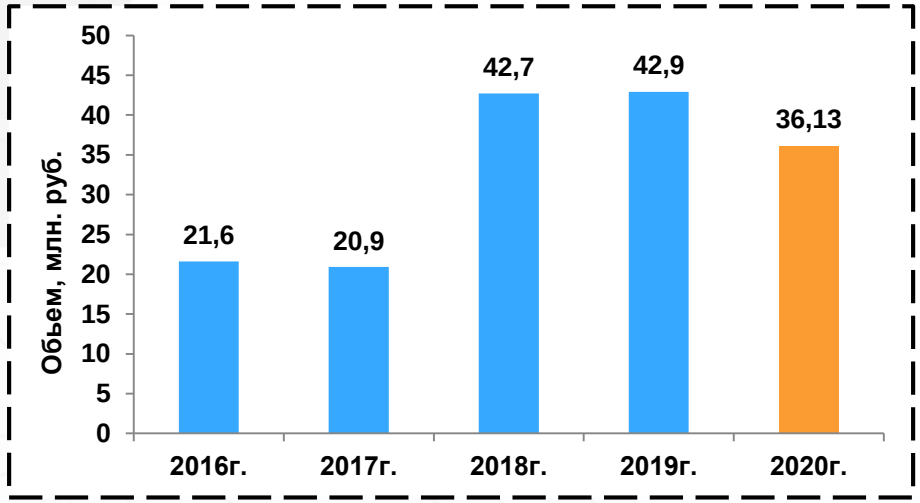

Международные НИОКР, млн. руб.

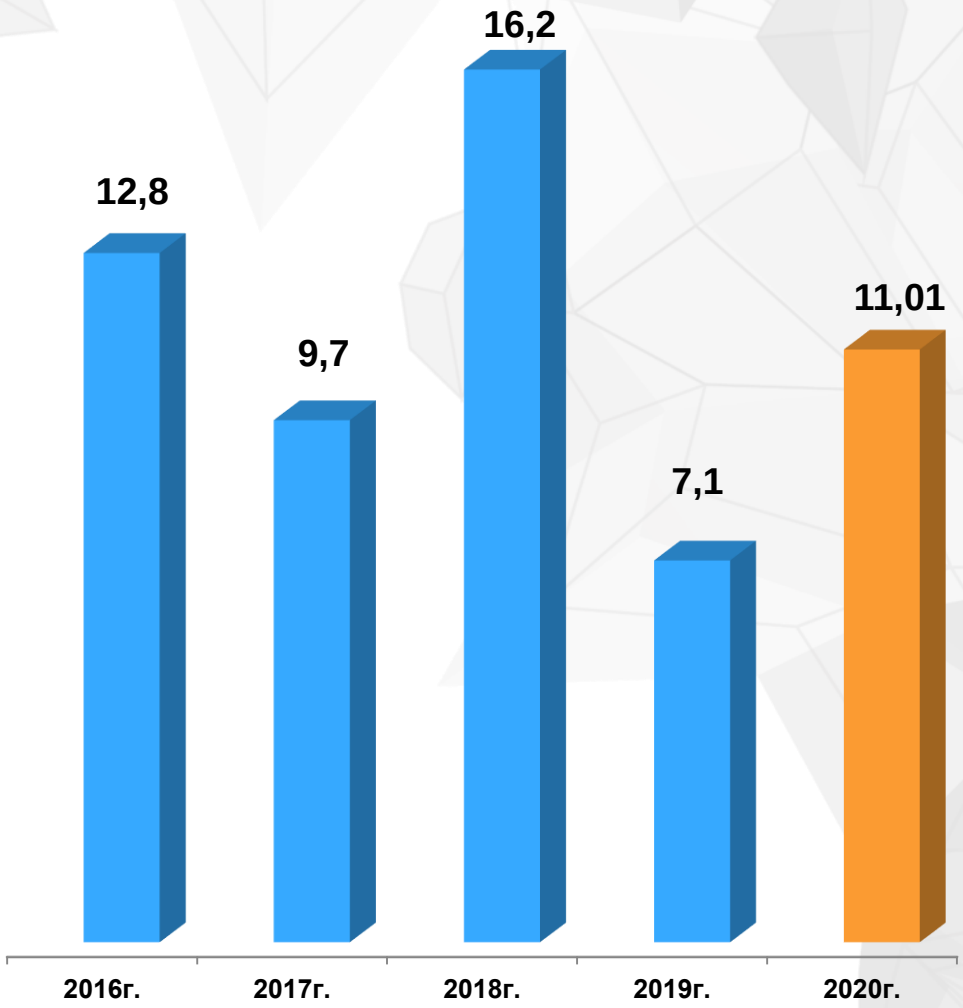

ИЗОБРЕТАТЕЛЬСКАЯ ДЕЯТЕЛЬНОСТЬ

Динамика получения охранных документов

Действующие лицензионные договоры

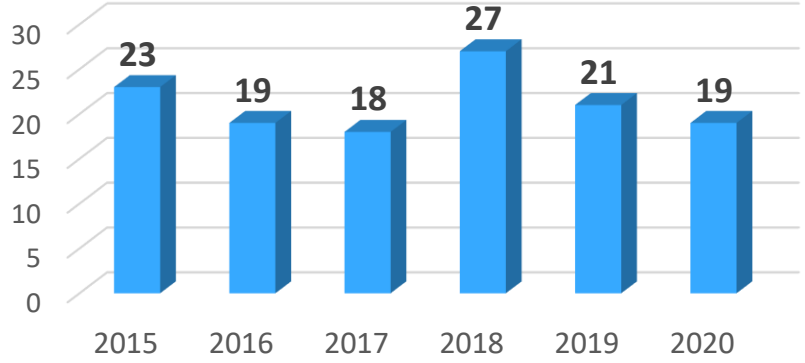

ЕВРАЗИЙСКАЯ ПАТЕНТНАЯ ОРГАНИЗАЦИЯ
ЕВРАЗИЙСКОЕ ПАТЕНТНОЕ ВЕДОМСТВО

ЕВРАЗИЙСКИЙ ПАТЕНТ

№ 036378

Название изобретения:

«РАСТВОРИМЫЕ ЭЛЕКТРОАКТИВНЫЕ ДИЗАМЕЩЕННЫЕ ПРОИЗВОДНЫЕ ПОЛИАНИЛИНОВ»

Патентовладелец (льцы):

ФЕДЕРАЛЬНОЕ ГОСУДАРСТВЕННОЕ БЮДЖЕТНОЕ ОБРАЗОВАТЕЛЬНОЕ УЧРЕЖДЕНИЕ ВЫСШЕГО ОБРАЗОВАНИЯ "БАШКИРСКИЙ ГОСУДАРСТВЕННЫЙ УНИВЕРСИТЕТ" (RU)

Изобретатель (и):

Мустафин Ахат Газизьянович, Шишкина Анастасия Николаевна, Абдрахманов Ильдус Бариевич, Шарафутдинов Вакиль Мулькаманович, Галиахметов Раиль Нигматьянович, Биглова Юлия Николаевна, Зимин Юрий Степанович, Салихов Рипат Баязитович (RU)

Заявка №: 201800087

Дата подачи заявки: 23 января 2018 г.

Дата выдачи патента: 02 ноября 2020 г.

Настоящим удостоверяется, что евразийский патент выдан на изобретение с формулой, опубликованной в Бюллетене Евразийского патентного ведомства «Изобретения (евразийские заявки и патенты)» № 11 / 2020 год.

При уплате установленных годовых пошлин патент действует на территории государств - участников Евразийской патентной конвенции – Азербайджанской Республики, Кыргызской Республики, Республики Армения, Республики Беларусь, Республики Казахстан, Республики Таджикистан, Российской Федерации, Туркменистана.

ТЛЕВЛЕСОВА Сауле Январбековна
Президент Евразийского патентного ведомства

Получено 4 евразийских патента.

АСПИРАНТУРА

Шифр совета	Научные специальности
Д 212.013.02	10.02.01 – Русский язык 10.02.20 – Сравнительно-историческое, типологическое и сопоставительное языкознание
Д 212.013.03	09.00.01 – Онтология и теория познания 09.00.11 – Социальная философия
Д 212.013.09	01.02.05 – Механика жидкости, газа и плазмы
Д 212.013.10	02.00.04 – Физическая химия
Д 212.013.11	03.02.01 – Ботаника 03.01.05 – Физиология и биохимия растений
Д 212.013.14	10.01.02 – Литература народов РФ (башк. литература) 10.02.02 – Языки народов РФ (башкирский язык)
Д 212.013.15	01.04.14 – Теплофизика и теоретическая теплотехника
Д 999.106.02 (с УГНТУ)	08.00.01 – Экономическая теория 08.00.05 – Экономика и управление народным хозяйством (управление инновациями, региональная экономика)
Д 999.152.02 (с БГПУ им. М.Акмуллы)	10.02.04 – Германские языки 10.02.19 – Теория языка
Д 999.238.02 (с УФИЦ РАН)	02.00.06 – Высокомолекулярные соединения

Количество аспирантов

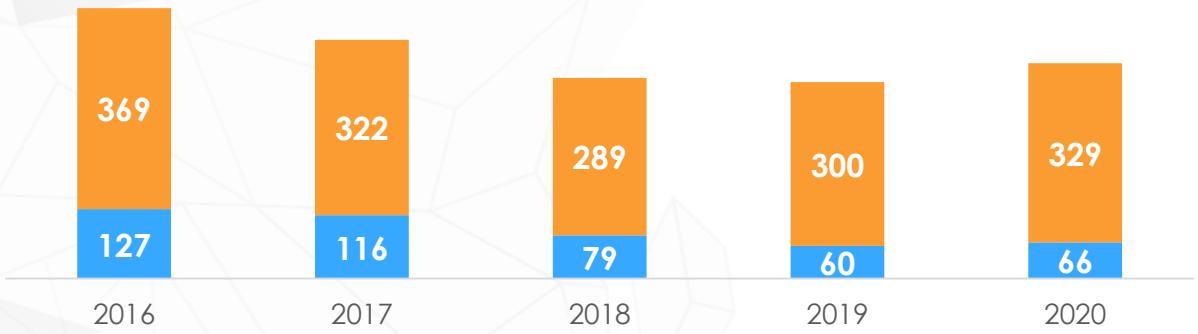

Количество защит диссертаций. Работы выполнены в БашГУ 2016-2020 гг.

Количество защит аспирантов и НПР БашГУ 2016-2020 гг.

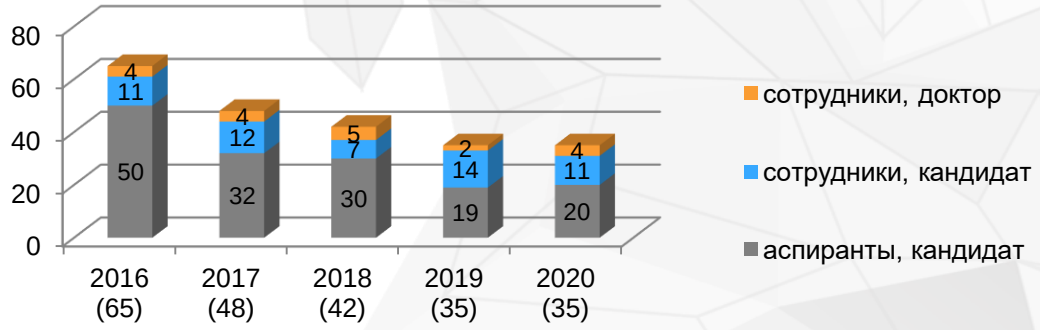

Количество защит диссертаций в диссоветах БашГУ в 2020 г.

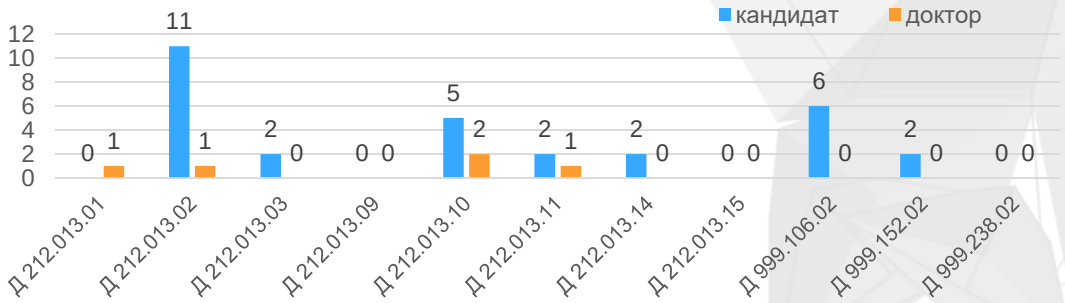

ПУБЛИКАЦИОННАЯ АКТИВНОСТЬ

Кол-во статей/100 НПР

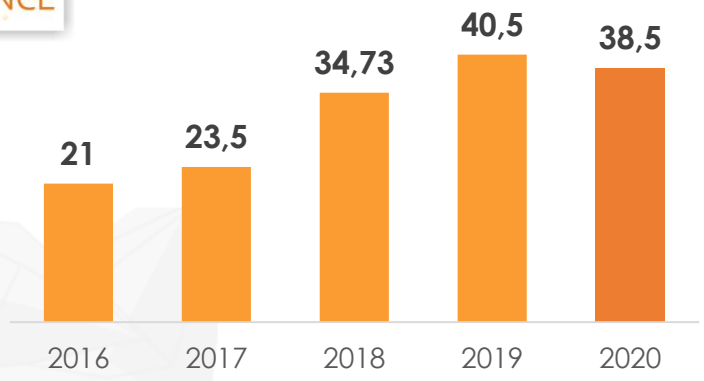

Кол-во цитирований/100 НПР
(публикации 2016-2020, цитирования 2020)

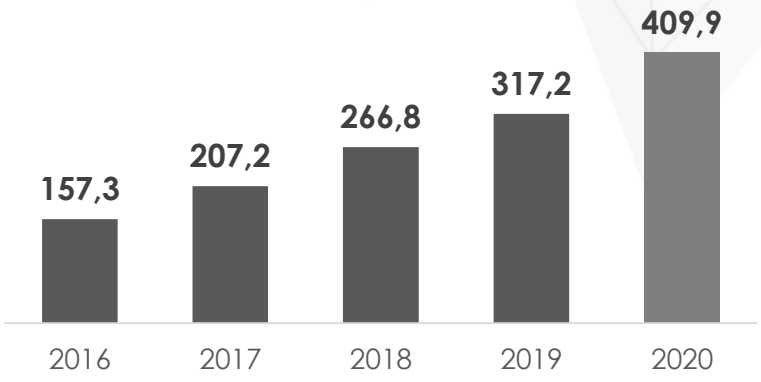

Кол-во статей/100 НПР

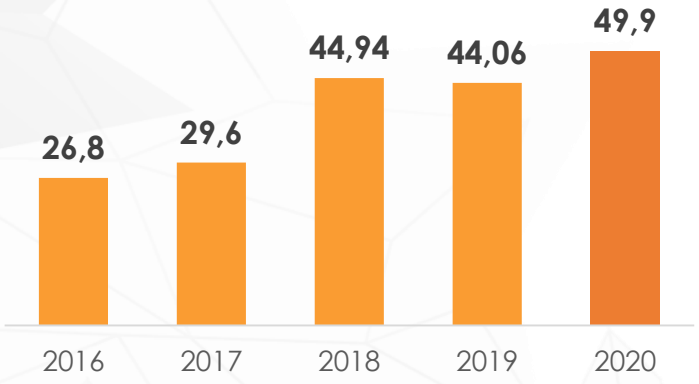

Кол-во цитирований/100 НПР
(публикации 2016-2020, цитирования 2020)

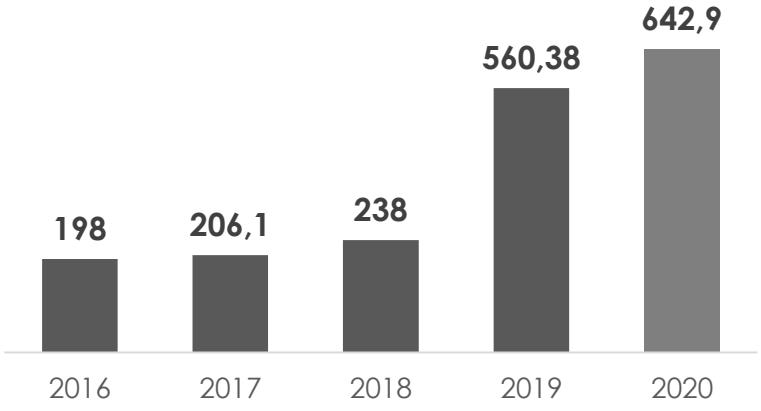

Совместные публикации Web of Science - 2017-2019

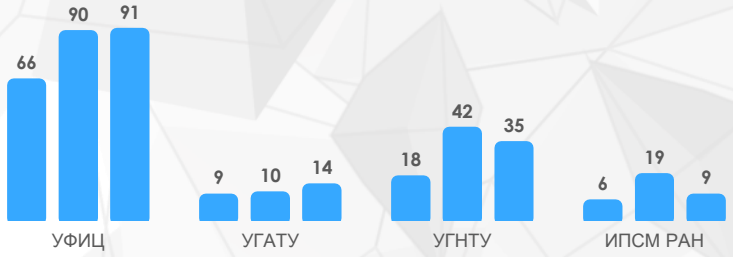

Совместные публикации Scopus - 2017-2019

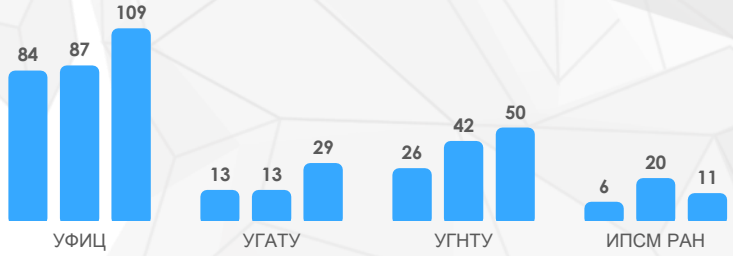

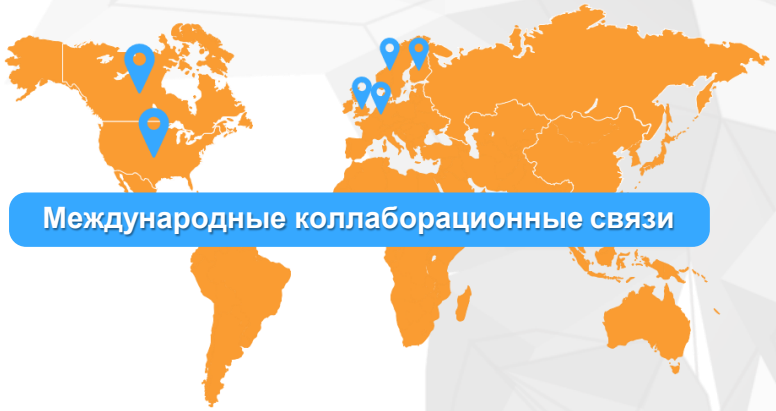

ИНФРАСТРУКТУРА ПОДДЕРЖКИ НАУКИ И НОВЫЕ ТЕХНОЛОГИИ - 2020

Туристические путеводители по геопарку «Торатау» на иностранных языках

Геопарк «Торатау»: языковые особенности наименований географических объектов

Цифровой бизнес-инкубатор для одаренных детей

Академия WorldSkills

Школа технопарка «ТОЛТЕК»

Персональные цифровые сертификаты

Математический центр Приволжского федерального округа

Геймифицированные веб-платформы для обучения

Опытные технологии БПЛА для регистрации защиты магистральных трубопроводов

Реконструкция трехмерной модели на основе искусственного интеллекта

Органическая наноэлектроника на новых полимерных материалах

Исследования термогидродинамических процессов (УфаНефтеГазМаш)

Пленочные покрытия на основе биогенных полимеров

Технологии ударно-волнового и электромагнитного воздействия на дисперсные системы (Ишимбайский катализаторный завод)

Экологически безопасные препараты для сельского хозяйства на основе наночастиц серы (МИП Сульфидные технологии)

Репродуктивная биология и клонирование растений

Многофункциональная наноструктурированная керамика (МИП Нанокерам)

Технологии ударно-волнового и электромагнитного воздействия на дисперсные системы

Искусственный интеллект в промышленной дефектоскопии

ЗАЯВКИ на 2021 год по Постановлению №218 с участием БАШГУ

ОАО «Синтез – Каучук» (г. Стерлитамак)

Годовой оборот

11 млрд. руб.

Создание высокотехнологичного производства 1,4-цисполиизопрена на модифицированных в турбулентных потоках лантанидных катализаторах

ТНГ – Групп (г. Бугульма)

Годовой оборот

26 млрд. руб.

Создание новой высокотехнологичной продукции (роботизированного комплекса для проведения геофизических исследований без участия человека)

ООО «Уфимский научно – технический центр» (г. Уфа)

Годовой оборот

224 млн. руб.

Создание новой высокотехнологичной продукции (прибора разделения водно-нефтяных растворов, превращения нефтешламов в товарную нефть)

РАБОТА С КАДРАМИ

Средний возраст ППС
48 лет

Доля исследователей до 39 лет
35 %

В штате (2019-2020)
26 → 125
научных работников

Иностранные преподаватели
6 человек

Объективные критерии оценки деятельности ППС

- Эффективный контракт
- Опросы обучающихся *«Преподаватель глазами студентов»*

Доля остепененных штатных ППС

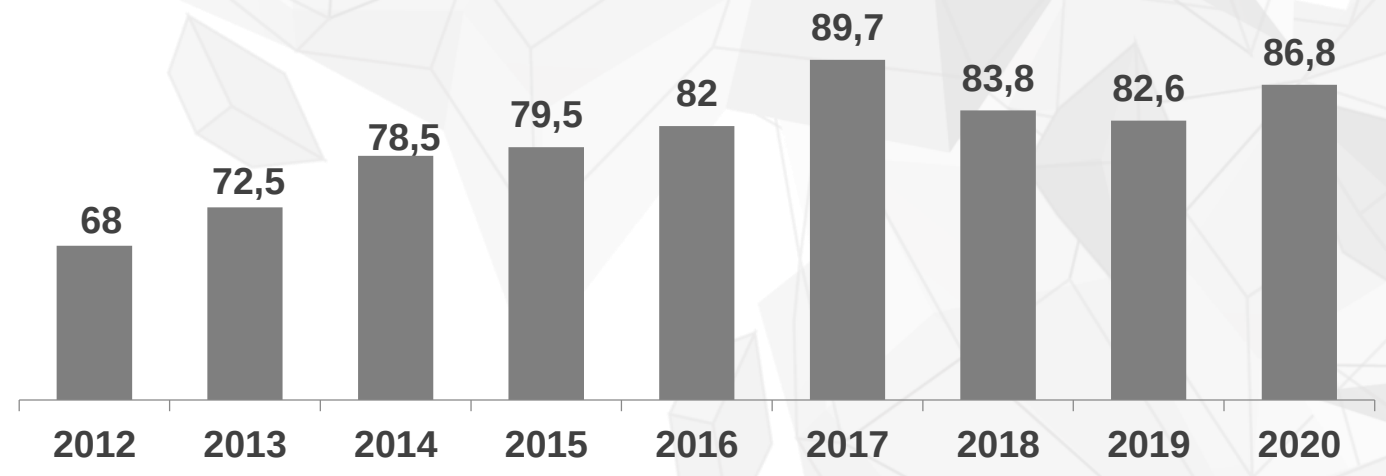

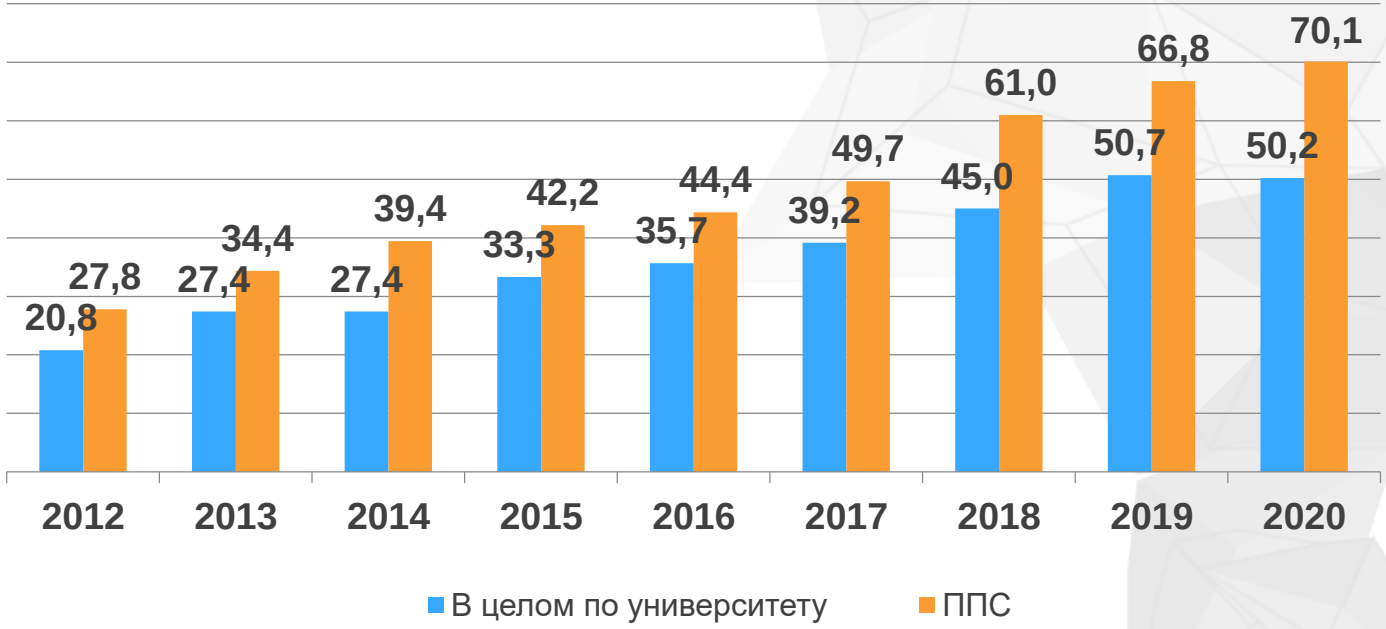

ПРИЕМНАЯ КАМПАНИЯ БАШГУ (ГОЛОВНОЙ ВУЗ)

Количество абитуриентов, подавших заявления на очную форму бакалавриата и специалитета

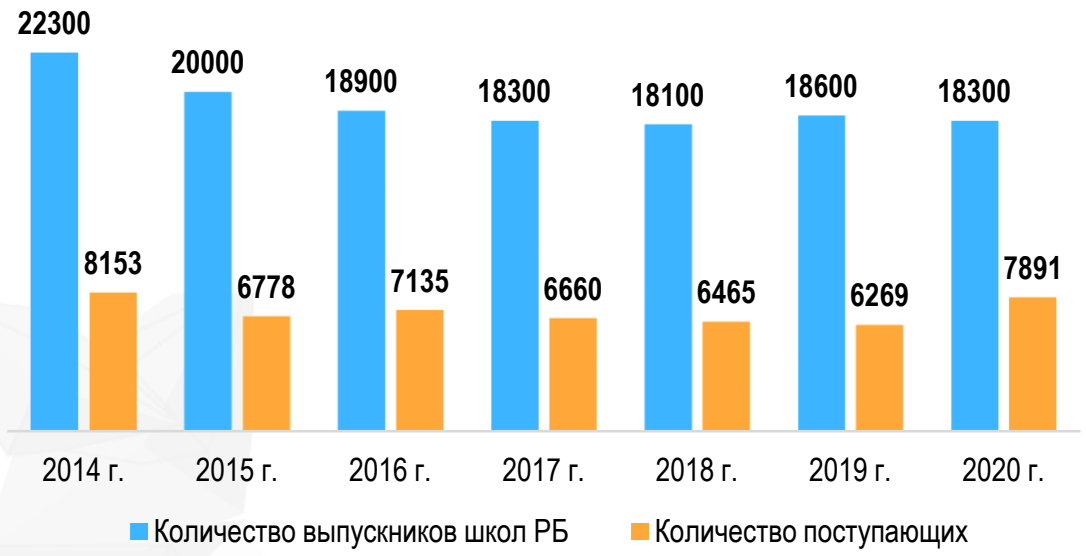

Контрольные цифры приема 2017-2021 гг.

Зачислено (бакалавриат, специалитет)

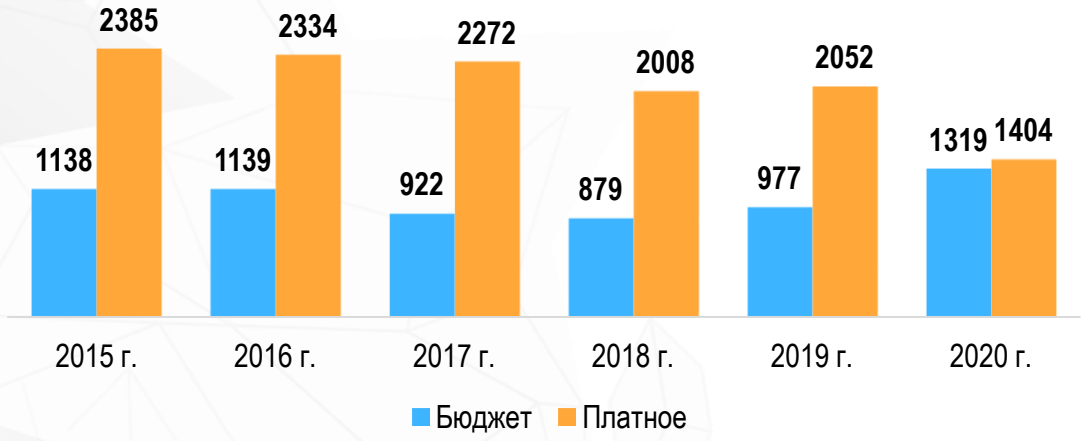

Зачислено (магистратура, Уфа)

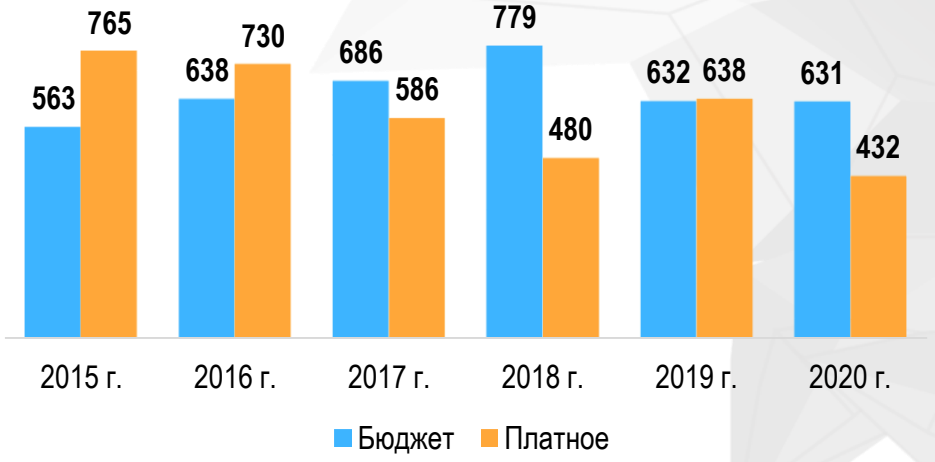

ОБРАЗОВАТЕЛЬНАЯ ДЕЯТЕЛЬНОСТЬ

Российские партнеры (ВСЕГО 17):

- **Казанский федеральный университет**
- ***Московский государственный институт международных отношений (университет) МИД Российской Федерации (МГИМО)***
- ***Московский государственный технический университет им. Н. Э. Ба́умана***

Университет принимает меры поддержки талантливых студентов

- Первокурсникам-высокобалльникам

от **3** до **5** тысяч руб. / мес.

- Первокурсникам-стобалльникам

10 тысяч руб. / мес.

- Призерам и победителям Всероссийских олимпиад школьников

50 тысяч руб. / мес. в течение **1** года

Доля студентов, поступивших по договорам об образовании

48,4 %

Доля абитуриентов, поступивших из других регионов

11,5 %

Доля магистрантов поступивших после окончания других вузов

34 %

Число школьников, вовлеченных в научно-образовательные мероприятия

27 500 чел.

Контингент обучающихся по программам магистратуры

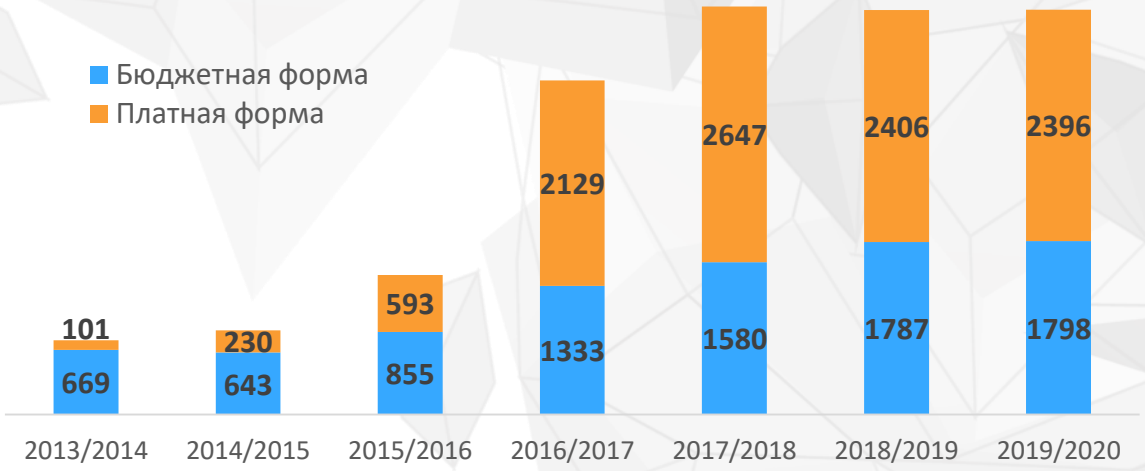

ЕГЭ очный бюджет (данные НИУ ВШЭ)

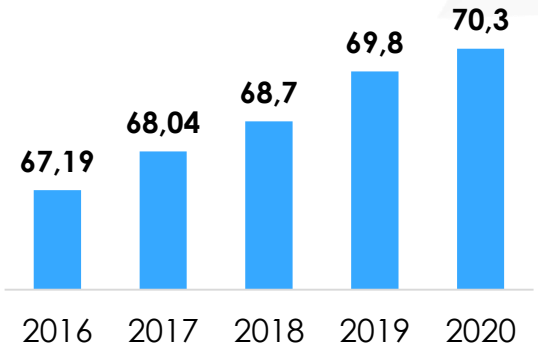

ЕГЭ общий конкурс (данные ИС БашГУ)

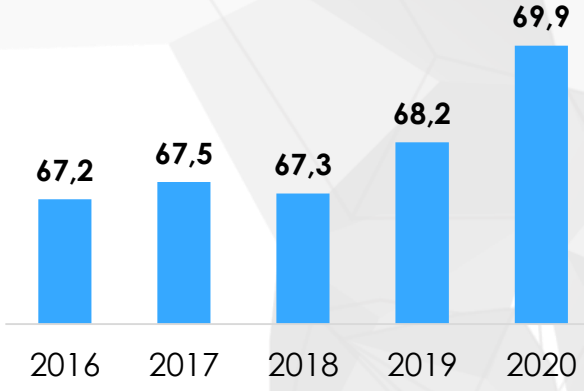

ОБРАЗОВАТЕЛЬНАЯ ДЕЯТЕЛЬНОСТЬ

Контингент слушателей по дополнительным профессиональным программам:
в 2018 / 2019 учебном году – 5 970 человек, 113 программ
в 2019 / 2020 учебном году – 6 430 человек, 146 программ

В 2017 г. по итогам конкурса МОН РФ БашГУ среди 13 вузов РФ получил право самостоятельно проводить комплексный экзамен на знание русского языка, истории России и основ законодательства РФ и выдавать сертификаты иностранным гражданам для получения разрешения на работу, разрешения на временное проживание и вида на жительство.

Образовательные программы с индустриальными партнерами

- РН БашНИПИНефть
- НТЦ Газпромнефть

Подготовка специалистов в областях, соответствующих технологическим проектам Евразийского НОЦ

Показатель	Значение
Количество ООП, соответствующих технологическим проектам центра, в том числе:	7
- количество новых ООП	4
Количество студентов, обучающихся по ООП, в том числе:	639
- количество студентов, обучающихся по новым ООП, соответствующих технологическим проектам центра	48
Средства федерального бюджета в рамках государственных заданий вуза, млн. руб.	36, 97
Средства от обучения на платной основе по ООП, млн. руб.	25,18
Общий объем средств от реализации ООП, млн. руб.	62,15

Действующие программы, соответствующие Евразийскому НОЦ

06.04.01 Биология	**Биохимия и биотехнология**
06.04.01 Биология	Геномная медицина
05.04.02 География	Пространственное развитие территории: реализация и управление
18.03.01 Химическая технология	Технология и переработка полимеров
21.05.03 Технология геологической разведки	Геофизические методы исследования скважин
43.03.02 Туризм	Территориальная организация и управление туристско-рекреационной деятельностью
22.03.01 Материаловедение и технологии материалов	Конструирование и производство изделий из композиционных материалов

МЕЖДУНАРОДНОЕ ОБРАЗОВАТЕЛЬНОЕ СОТРУДНИЧЕСТВО

Количество иностранных студентов

805

Сотрудничестве с зарубежными научно-образовательными учреждениями

76 договоров

Доля инновационных ОП, составленных по заказам предприятий реального сектора экономики

5 %

Доля обучающихся по программам магистратуры

3 %

Численность иностранных обучающихся

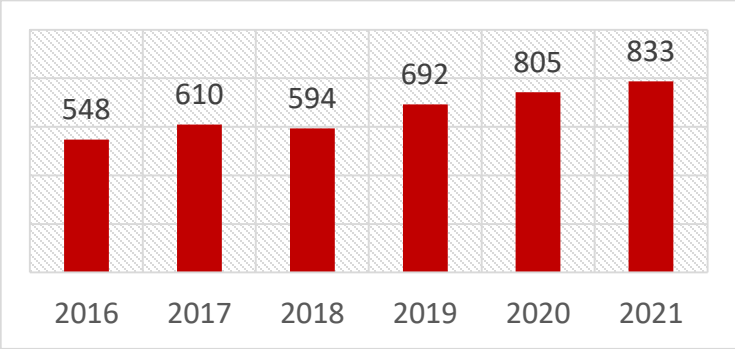

Совместная научно-образовательная деятельность

- Китай
- Франция
- Германия
- Южная Корея
- Турция

БашГУ входит в состав

- Ассоциации Азиатских университетов
- Евразийской ассоциации университетов
- Ассоциации российско-азербайджанских университетов

Студенты из

37 стран мира **78 зарубежных организаций-партнеров**

Особенности образовательной деятельности

- В БашГУ функционирует Международный математический центр Приволжского федерального округа (совместно с КФУ и Самарским НИУ им. С.П. Королева
- БашГУ занимается методикой преподавания русского языка в условиях полилингвизма, является центром изучения и преподавания широкого спектра родных и иностранных языков
- Для продвижения русского языка за рубежом в вузе создано специализированное подразделение «Подготовительное отделение для иностранных граждан»
- Вуз является организатором Международного фестиваля для иностранных граждан «Мы говорим по-русски» и международного фотоконкурса «Мы учимся в России»
- Вузом реализуется программа социокультурной адаптации для иностранных граждан «Россия начинается с Уфы»

Программа двойных дипломов (сетевые программы)

Зарубежные партнеры (ВСЕГО 78): :

- **Университет Сержи-Понтуаз (Франция) – *филология, лингвистика***
- **Ляонинский университет (Китай) – *экономика***
- **Великотырновский университет (Болгария) – *история, филология***

Запуск программ двойных дипломов

- с Университетом ЕНУ им. Л.Н. Гумилева (Казахстан) магистерская программа по направлению «Наноматериалы»
- с Казахским национальным университетом им. Аль-Фараби (Казахстан) магистерскаяпрограмма по направлению «Психология»

РАБОТА С МОЛОДЕЖЬЮ

5 структурных подразделений

- Отдел социальной работы со студентами
- Студенческий клуб (отдел)
- Спортивный клуб
- Студенческий городок
- Санаторий-профилакторий.

Органы студенческого самоуправления

- Профком студентов и аспирантов
- Объединенный совет обучающихся

Студенческий строительный отряд

267 человек

Волонтерский центр

115 человек

Доля студентов вуза задействованных в добровольческой деятельности

3,5 %

Центром социально-психологической поддержки оказывается помощь не менее

300 обучающимся и преподавателям в год

Выдающиеся спортсмены, обучающиеся в БашГУ

Захаров Руслан - олимпийский чемпион в эстафете по шорт треку

Идрисова Айгуль - победитель в лично-командном чемпионате Европы по международным шашкам

Шайбаков Айнур - чемпион мира по быстрым шашкам среди мужчин

Более 20% студентов участвуют в творческой деятельности на постоянной основе

Народный ансамбль «Ирандек»
Ансамбль бального танца «Аллегро»
Студия мажореток «Majorette vibes»
Ансамбль кавказских танцев «Сикварули»
Театр-шоу света «Сова»

Этно-фолк группа «Янгузель»
Народный ансамбль кураистов «Актамыр»
Рок-мастерская

Народный фольклорный ансамбль «Таусень»
Студия эстрадного вокала «Inside»
Мужской хор БашГУ
Хор Факультета романо-германской филологии

Театр-студия «Гротеск»
Татарский поэтический театр «Сэлэт»
Башкирская театр-студия «Оскон»

ИНФРАСТРУКТУРА УНИВЕРСИТЕТА

6 общежитий в центре города

20 110 кв. м. общей площади

2 725 студентов

28 сотрудников

7 учебных корпусов

60 000 кв. м. общей площади

Федеральный проект
«ЭКСПОРТ ОБРАЗОВАНИЯ»
Строительство нового корпуса общежития

2 ЭТАПА

1 января 2021
11 100 кв.м. / 560 койко-мест

+

1 января 2023
7 900 кв.м. / 330 койко-мест

13 учебных корпусов головного кампуса
Общая площадь 79 тыс. кв.м.

- **Спортивно-оздоровительная база «Кульчум»**
- **Спортивно-оздоровительный лагерь «Нагаево»**
- **Спорткомплекс и спортплощадки**
- **Санаторий-профилакторий**
- **5 экспозиционно-музейных комплексов**

Использование результатов собственных научных разработок

- Использование экотоваров в быту, экопосуды из биоразлагаемых материалов
- Раздельный сбор отходов, возможность переработки на первичном уровне
- Установление контейнеров для сбора макулатуры, светодиодных ламп
- Создание условий для минимализации использования бумажных носителей
- Создание мини-оранжерей и зимних садов в зонах эмоциональной разгрузки
- Сокращение затрат на освещение, использование светопроникающих материалов

Специальные зоны для каждого объекта камуса

- Зона для научных исследований, практикумов, самообразования. Мебель - трансформеры, индивидуальные зоны для занятий, виртуальные платформы, зоны для самостоятельного формирования занятий
- Зона конференций, интерактивных обсуждений. Коворкинг. Интернет, соответствующая аппаратура, мебель
- Зона творческой самореализации. Интернет, соответствующая аппаратура, подиум/сцена, индивидуальные помещения (гримерная, мастерская, костюмерная)
- Зона психологической разгрузки. Звукоизоляция, соответствующая мебель, освещение, использование как яркого интерьера, так и минимализма в пространстве
- Зона неформального общения. Интернет, удобная мебель, пункты питания (кафе, столовые, буфеты)
- «Зеленая зона» - аллея, площадь Студенчества, парковая зона

РАЗВИТИЕ ИНФРАСТРУКТУРЫ

В 2014-2020 гг. на развитие инфраструктуры (ремонт, реконструкция, строительство) привлечено 681,8 млн. рублей

Башкирский государственный университет

Источники открытых данных об университете

Полная финансовая и бухгалтерская отчетность государственных вузов РФ и РБ

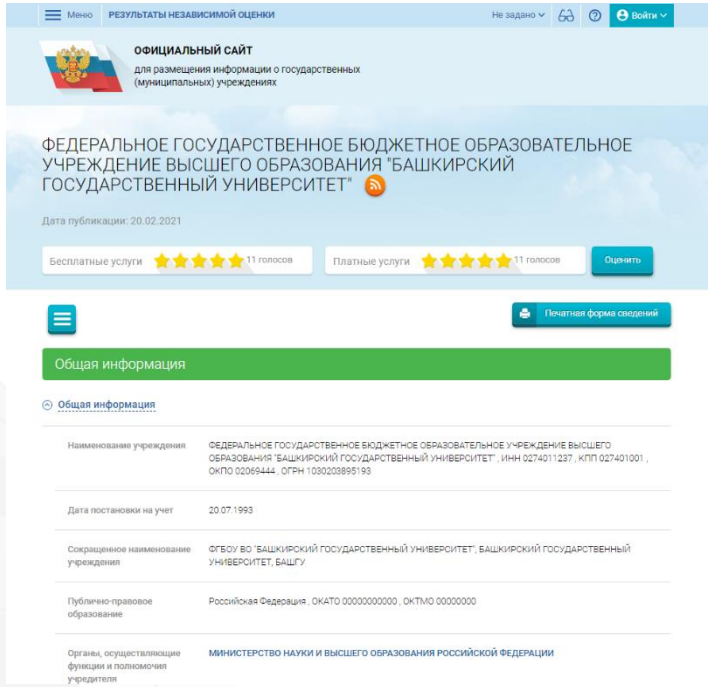

АКТИВ	Код строки	На начало года: Деятельность с целевыми средствами	На начало года: Деятельность по государственному заданию	На начало года: Приносящая доход деятельность	На начало года: Итого	На конец отчетного периода: Деятельность с целевыми средствами	На конец отчетного периода: Деятельность по государственному заданию	На конец отчетного периода: Приносящая доход деятельность	На конец отчетного периода: Итого
1	2	3	4	5	6	7	8	9	10
Права пользования активами (011100000) (остаточная стоимость), всего**	**100**			23 948 098,19	**23 948 098,19**	0,00	0,00	11 632 051,92	**11 632 051,92**
долгосрочные	**101**			1 468 226,26	**1 468 226,26**	0,00		751 647,03	**751 647,03**
Вложения в нефинансовые активы (010600000), всего	**120**	164 816 771,37	0,00	31 927 717,70	**196 744 489,07**	297 145 630,00		34 218 691,54	**331 364 321,54**
внеоборотные	**121**	0,00			**0,00**				
Нефинансовые активы в пути (010700000)	**130**								
Затраты на изготовление готовой продукции, выполнения работ, услуг (010900000)	**150**			58 940,00	**58 940,00**				
Расходы будущих периодов (040150000)	**160**		363 140,25	4 752 461,78	**5 115 602,03**	186 093,81	8 939 791,75	4 108 272,24	**13 234 157,80**
Итого по разделу I (стр. 030+стр. 060+стр. 070+стр. 080+стр. 100+стр. 120+стр. 130+стр. 150+стр. 160)	**190**	165 015 860,37	1 844 501 449,33	331 558 725,33	**2 341 076 035,03**	298 965 235,17	2 569 386 952,78	365 806 958,43	**3 234 159 146,38**
Основные средства (балансовая стоимость, 010100000)*	**010**		2 587 351 682,17	782 803 314,28	**3 370 154 996,45**	0,00	2 692 319 699,23	870 048 568,68	**3 562 368 267,91**
Уменьшение стоимости основных средств, всего***	**020**		1 346 673 518,85	595 226 488,32	**1 941 900 007,17**	0,00	1 435 152 617,30	642 718 379,87	**2 077 870 997,17**
Амортизация основных средств*	**021**		1 346 673 518,85	595 226 488,32	**1 941 900 007,17**		1 435 152 617,30	642 718 379,87	**2 077 870 997,17**
Основные средства	**030**		1 240 678 163,32	187 576 825,96	**1 428 254 989,28**	0,00	1 257 167 081,93	227 330 188,81	**1 484 497 270,74**

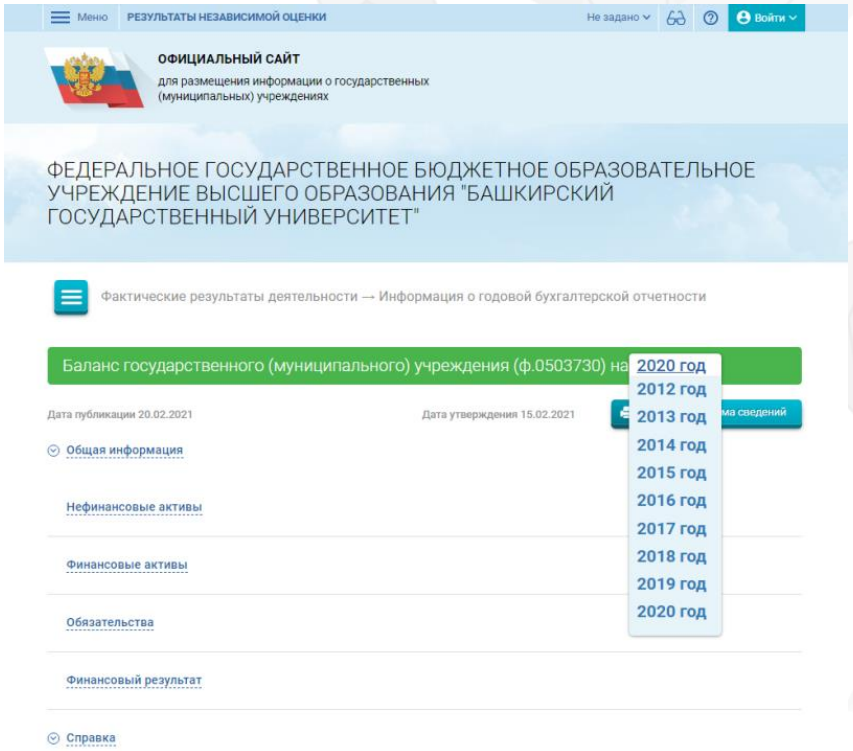

ДОКУМЕНТ ПОДПИСАН ЭЛЕКТРОННОЙ ПОДПИСЬЮ

СВЕДЕНИЯ О СЕРТИФИКАТЕ ЭП

Сертификат: 59F65684F890E185A5EF7E6A045A4146B1E

Владелец: Морозкин Николай Данилович

Действителен: с 30.12.2019 по 30.03.2021

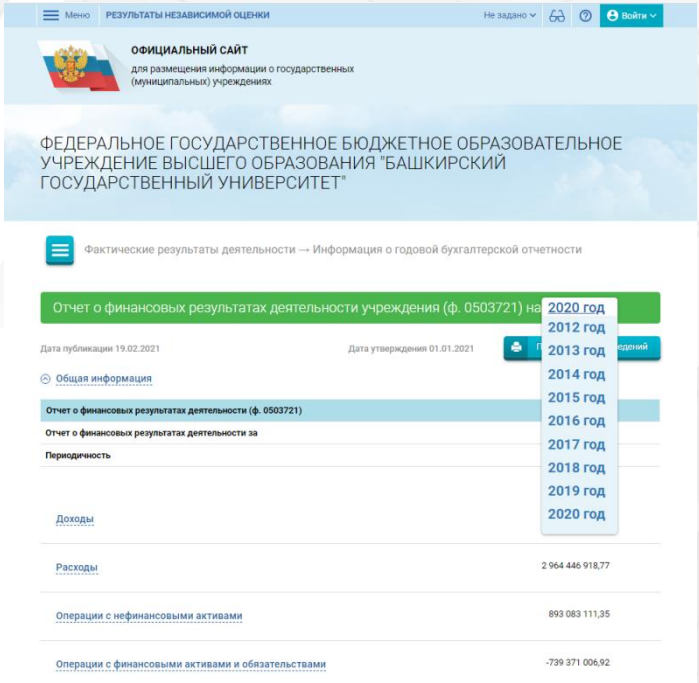

//bus.gov.ru

Доступ свободный!

Полная статистическая отчетность государственных вузов РФ и РБ

I. Общие сведения

Наименование образовательной организации	**федеральное государственное бюджетное образовательное учреждение высшего образования «Башкирский государственный университет»**
Регион, адрес	Республика Башкортостан 450076, Республика Башкортостан, г. Уфа, ул. Заки Валиди, 32 на карте
Ведомственная принадлежность	Министерство науки и высшего образования Российской Федерации
web-сайт	http://www.bashedu.ru
Учредитель(и)	Министерство науки и высшего образования РФ
Профиль организации	образовательные организации, не имеющие специфики деятельности

Перечень филиалов организации, реализующих программы высшего образования, принявших участие в мониторинге:

- Бирский филиал Федерального государственного бюджетного образовательного учреждения высшего образования "Башкирский государственный университет"
- Нефтекамский филиал федерального государственного бюджетного образовательного учреждения высшего образования «Башкирский государственный университет»
- Сибайский институт (филиал) федерального государственного бюджетного образовательного учреждения высшего образования "Башкирский государственный университет"
- Стерлитамакский филиал федерального государственного бюджетного образовательного учреждения высшего образования "Башкирский государственный университет"

II. Сведения по показателям мониторинга эффективности деятельности

Позиции организации по основным показателям в сравнении с пороговыми значениями

№	Наименование показателя	Значение показателя	Пороговое значение	Изменение относительно прошлого года
E.1	Образовательная деятельность	68,52	60,00	+2,5% (66,85)
E.2	Научно-исследовательская деятельность	227,62	51,28	+14,4% (198,97)
E.3	Международная деятельность	3,88	1,00	+10,9% (3,50)
E.4	Финансово-экономическая деятельность	2 392,04	1 327,57	+26,3% (1 894,65)
E.5	Заработная плата ППС	205,12	показатель не оценивается	+11,5% (184,01)

III. Результаты мониторинга образовательной организации по направлениям деятельности

Образовательная деятельность

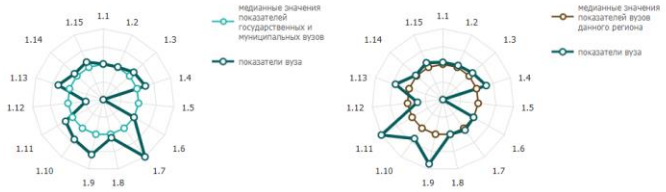

№ п/п	Наименование показателя	Единица измерения	Значение показателя
1.1	Средний балл ЕГЭ студентов, принятых по результатам ЕГЭ на обучение по очной форме по программам бакалавриата и специалитета за счет средств соответствующих бюджетов бюджетной системы РФ	балл	68,71
1.2	Средний балл ЕГЭ студентов университета, принятых по результатам ЕГЭ на обучение по очной форме по программам бакалавриата и специалитета за счет средств соответствующих бюджетов бюджетной системы Российской Федерации, за исключением лиц, поступивших с учетом особых прав и в рамках квоты целевого приема	балл	68,67
1.3	Средний балл ЕГЭ студентов, принятых по результатам ЕГЭ на обучение по очной форме по программам бакалавриата и специалитета с оплатой стоимости затрат на обучение физическими и юридическими лицами	балл	68,25
1.4	Усредненный по реализуемым направлениям (специальностям) минимальный балл ЕГЭ студентов, принятых по результатам ЕГЭ на обучение по очной форме на программы бакалавриата и специалитета	балл	58,53
1.5	Численность студентов, победителей и призеров заключительного этапа всероссийской олимпиады школьников, членов сборных команд Российской Федерации, участвовавших в международных олимпиадах по общеобразовательным предметам по специальностям и (или) направлениям подготовки, соответствующим профилю всероссийской олимпиады школьников или международной олимпиады, принятых на очную форму обучения на первый курс по программам бакалавриата и специалитета без вступительных испытаний	человек	0
1.6	Численность студентов, победителей и призеров олимпиад школьников, принятых на очную форму обучения на первый курс по программам бакалавриата и специалитета по специальностям и (или) направлениям подготовки, соответствующим профилю олимпиады школьников, без вступительных испытаний	человек	1
1.7	Численность студентов, принятых по результатам целевого приема на первый курс на очную форму обучения по программам бакалавриата и специалитета	человек	66
1.8	Удельный вес численности студентов, принятых по результатам целевого приема на первый курс на очную форму обучения по программам бакалавриата и специалитета в общей численности студентов, принятых на первый курс по программам бакалавриата и специалитета на очную форму обучения	%	4,80
1.9	Удельный вес численности студентов (приведенного контингента), обучающихся по программам магистратуры, в общей численности приведенного контингента обучающихся по образовательным программам бакалавриата, специалитета и магистратуры	%	16,13
1.10	Удельный вес численности обучающихся (приведенного контингента), по программам магистратуры, подготовки научно-педагогических кадров в аспирантуре (адъюнктуре), ординатуры, ассистентуры-стажировки в общей численности приведенного контингента обучающихся по основным образовательным программам высшего образования	%	18,12
1.11	Удельный вес численности студентов, имеющих диплом бакалавра, специалиста или магистра других организаций, принятых на первый курс на обучение по программам магистратуры образовательной организации, в общей численности студентов, принятых на первый курс по программам магистратуры на очную форму обучения	%	24,17
1.12	Удельный вес численности обучающихся по программам магистратуры, подготовки научно-педагогических кадров в аспирантуре (адъюнктуре), ординатуры, ассистентуры-стажировки, имеющих диплом бакалавра, диплом специалиста или диплом магистра другой организаций в общей численности обучающихся по программам магистратуры, подготовки научно-педагогических кадров в аспирантуре (адъюнктуре), ординатуры, ассистентуры-стажировки	%	30,68
1.13	Численность аспирантов (адъюнктов), ординаторов, ассистентов-стажеров образовательной организации в расчете на 100 студентов (приведенного контингента)	человек	4,04
1.14	Удельный вес численности слушателей из сторонних организаций в общей численности слушателей, прошедших обучение в образовательной организации по программам повышения квалификации или профессиональной переподготовки	%	92,18
1.15	Удельный вес численности студентов, обучающихся по направлениям подготовки бакалавриата, специалитета, и магистратуры по областям знаний «Инженерное дело, технологии и технические науки», «Здравоохранение и медицинские науки», «Образование и педагогические науки», с которыми заключены договоры о целевом обучении, в общей численности студентов, обучающихся по указанным областям знаний	%	3,33

Научно-исследовательская деятельность

№ п/п	Наименование показателя	Единица измерения	Значение показателя
2.1	Количество цитирований публикаций, изданных за последние 5 лет, индексируемых в информационно-аналитической системе научного цитирования Web of Science Core Collection в расчете на 100 НПР	ед.	199,57
2.2	Количество цитирований публикаций, изданных за последние 5 лет, индексируемых в информационно-аналитической системе научного цитирования Scopus в расчете на 100 НПР	ед.	238,00
2.3	Количество цитирований публикаций, изданных за последние 5 лет, индексируемых в Российском индексе научного цитирования (далее – РИНЦ) в расчете на 100 НПР	ед.	2 795,33
2.4	Число публикаций организации, индексируемых в информационно-аналитической системе научного цитирования Web of Science Core Collection, в расчете на 100 НПР	ед.	34,73
2.5	Число публикаций организации, индексируемых в информационно-аналитической системе научного цитирования Scopus, в расчете на 100 НПР	ед.	44,94
2.6	Число публикаций организации, индексируемых в информационно-аналитической системе научного цитирования РИНЦ, в расчете на 100 НПР	ед.	802,60
2.7	Общий объем научно-исследовательских и опытно-конструкторских работ (далее – НИОКР)	тыс.руб.	178 269,70
2.8	Удельный вес доходов от НИОКР в общих доходах образовательной организации	%	9,52
2.9	Удельный вес НИОКР, выполненных собственными силами (без привлечения соисполнителей), в общих доходах образовательной организации от НИОКР	%	99,20
2.10	Доходы от НИОКР (за исключением средств бюджетов бюджетной системы Российской Федерации, государственных фондов поддержки науки) в расчете на одного НПР	тыс.руб.	190,85
2.11	Количество лицензионных соглашений	ед.	27
2.12	Удельный вес средств, полученных образовательной организацией от использования результатов интеллектуальной деятельности, в общих доходах образовательной организации	%	0,00
2.13	Удельный вес численности НПР без ученой степени – до 30 лет, кандидатов наук – до 35 лет, докторов наук – до 40 лет, в общей численности НПР	%	28,72
2.14	Удельный вес научно-педагогических работников, защитивших кандидатские и докторские диссертации за отчетный период в общей численности НПР	%	3,14
2.15	Количество научных журналов, в том числе электронных, изданных образовательной организацией	ед.	7
2.16	Количество полученных грантов за отчетный год в расчете на 100 НПР	ед.	11,62

Международная деятельность

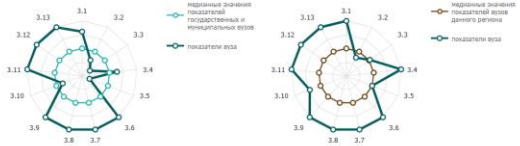

№ п/п	Наименование показателя	Единица измерения	Значение показателя
3.1	Удельный вес численности иностранных студентов (кроме стран Содружества Независимых Государств (далее – СНГ)), обучающихся программам бакалавриата, специалитета, магистратуры, в общей численности студентов (приведенный контингент)	%	1,69
3.2	Удельный вес численности иностранных студентов из СНГ, обучающихся по программам бакалавриата, специалитета, магистратуры, в общей численности студентов (приведенный контингент)	%	2,18
3.3	Удельный вес численности иностранных студентов, завершивших освоение образовательных программ бакалавриата, специалитета, магистратуры, в общей численности студентов (приведенный контингент)	%	1,17
3.4	Удельный вес численности иностранных студентов (кроме стран СНГ), завершивших освоение образовательных программ бакалавриата, программ специалитета, программ магистратуры, в общей численности студентов (приведенный контингент)	%	0,61
3.5	Удельный вес численности иностранных студентов из стран СНГ, завершивших освоение образовательных программ бакалавриата, программ специалитета, программ магистратуры, в общей численности студентов (приведенный контингент)	%	0,56
3.6	Удельный вес численности студентов, обучающихся по очной форме обучения по образовательным программам бакалавриата, программам специалитета, программам магистратуры, прошедших обучение за рубежом не менее семестра (триместра), в общей численности студентов, обучающихся по очной форме обучения	%	0,73
3.7	Численность студентов иностранных образовательных организаций, прошедших обучение в образовательной организации по образовательным по очной форме обучения по образовательным программам бакалавриата, программам специалитета, программам магистратуры, не менее семестра (триместра) в расчете на 100 студентов, обучающихся по очной форме обучения	ед.	1,12
3.8	Удельный вес численности иностранных граждан из числа НПР в общей численности НПР	%	0,54
3.9	Численность зарубежных ведущих профессоров, преподавателей и исследователей, работающих (работавших) в образовательной организации не менее 1 семестра	человек	5
3.10	Удельный вес численности иностранных граждан (кроме стран СНГ) из числа аспирантов (адъюнктов), ординаторов, ассистентов-стажеров образовательной организации в общей численности аспирантов (адъюнктов), ординаторов, ассистентов-стажеров	%	1,09
3.11	Удельный вес численности иностранных граждан из стран СНГ из числа аспирантов (адъюнктов), ординаторов, ассистентов-стажеров образовательной организации в общей численности аспирантов (адъюнктов), ординаторов, ассистентов-стажеров	%	3,33
3.12	Объем средств, полученных образовательной организацией от выполнения НИОКР от иностранных граждан и иностранных юридических лиц	тыс.руб.	16 161,10
3.13	Объем средств от образовательной деятельности, полученных образовательной организацией от иностранных граждан и иностранных юридических лиц	тыс.руб.	33 018,20

Финансово-экономическая деятельность

№ п/п	Наименование показателя	Единица измерения	Значение показателя
4.1	Доходы образовательной организации из средств от приносящей доход деятельности в расчете на одного НПР	тыс.руб.	1 159,88
4.2	Доля доходов из средств от приносящей доход деятельности в доходах по всем видам финансового обеспечения (деятельности) образовательной организации	%	48,49
4.3	Отношение средней заработной платы НПР в образовательной организации (из всех источников) к средней заработной плате по экономике региона	%	206,07
4.4	Доходы образовательной организации из всех источников в расчете на численность студентов (приведенный контингент)	тыс.руб.	205,50

Инфраструктура

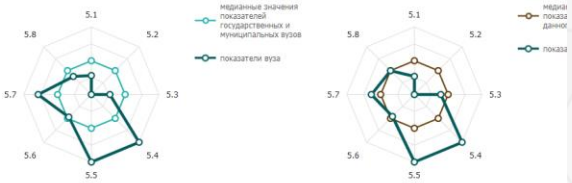

№ п/п	Наименование показателя
5.1	Общая площадь учебно-лабораторных помещений в расчете на одного студента (приведенного контингента), в том числе:
5.2	имеющихся на праве собственности
5.3	закрепленных на праве оперативного управления
5.4	предоставленных в безвозмездное пользование
5.5	предоставленных в аренду
5.6	Количество персональных компьютеров в расчете на одного студента (приведенного контингента)
5.7	Удельный вес стоимости машин и оборудования (не старше 5 лет) в общей стоимости машин и оборудования
5.8	Количество экземпляров печатных учебных изданий (включая учебники и учебные пособия) из общего количества единиц хранения библиотечного фонда, состоящих н учете, в расчете на одного студента (приведенного контингента)

Кадровый состав

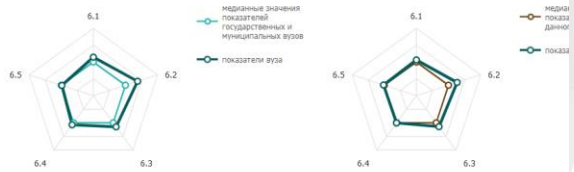

№ п/п	Наименование показателя
6.1	Удельный вес НПР, имеющих ученую степень кандидата наук, в общей численности НПР
6.2	Удельный вес НПР имеющих ученую степень доктора наук, в общей численности НПР
6.3	Удельный вес НПР, имеющих ученую степень кандидата и доктора наук, в общей численности НПР образовательной организации (без совместителей и работающих по договорам гражданско-правового характера)
6.4	Число НПР, имеющих ученую степень кандидата и доктора наук, в расчете на 100 студентов
6.5	Доля штатных работников ППС в общей численности ППС

//monitoring.miccedu.ru

Доступ свободный!

Прочие ресурсы (устойчивое развитие, научная деятельность и др.)

Национальный исследовательский университет Высшая школа экономики → МОНИТОРИНГ КАЧЕСТВА ПРИЕМА В ВУЗЫ

МОНИТОРИНГ КАЧЕСТВА ПРИЕМА В ВУЗЫ

Об исследовании | Методика | Основные итоги - 2020

МОНИТОРИНГ КАЧЕСТВА ПРИЕМА В ВУЗЫ

ДАННЫЕ ПО ВУЗАМ

2020
2019
2018
2017

Бюджетный прием
Платный прием

...ние качества приема в российс...
проводит с 2010 г. Партнеры проекта в 202...
основе исследования лежит анализ инфор...
сверка данных с приемными комиссиями вузов и ФИС ГИА и Приема).

Доступ свободный!

//greenmetric.ui.ac.id
//www.timeshighereducation.com
//ege.hse.ru
//bashedu.ru

...ческие академии
...оринг не
...й палатой РФ и

Home > Rankings > Impact Rankings

Impact Rankings 2020

The *Times Higher Education* Impact Rankings are the only global performance tables that assess universities against the United Nations' Sustainable Development Goals (SDGs). We use carefully calibrated indicators to provide comprehensive and balanced comparisons across three broad areas: research, outreach and stewardship.

This second edition includes 768 universities from 85 countries.

Read more ...

ELSEVIER

2020

How to get your uni ranked

EXPLORE IMPACT RANKINGS FOR INDIVIDUAL SDGS

OVERALL RANKING | 1 NO POVERTY | 2 ZERO HUNGER | 3 GOOD HEALTH AND WELL-BEING | 4 QUALITY EDUCATION | 5 GENDER EQUALITY | 6 CLEAN WATER AND SANITATION | 7 AFFORDABLE AND CLEAN ENERGY | 8 DECENT WORK AND ECONOMIC GROWTH | 9 INDUSTRY INNOVATIONS AND INFRASTRUCTURE | 10 REDUCED INEQUALITIES | 11 SUSTAINABLE CITIES AND COMMUNITIES | 12 RESPONSIBLE CONSUMPTION AND PRODUCTION | 13 CLIMATE ACTION | 14 LIFE BELOW WATER | 15 LIFE ON LAND | 16 PEACE, JUSTICE AND STRONG INSTITUTIONS | 17 PARTNERSHIPS FOR THE GOALS

UI GreenMetric World University Rankings

About (About Us) | Rankings (Our Rankings) | News & Events (Our News & Events) | Publications (Our Publications) | UIGWURN (Our Network)

List of Universities in Each Country (2020)

HOME \

Ranking	University	Country	Total Score	Setting & Infrastructure	Energy & Climate Change	Waste	Water	Transportation	Education & Research
1	RUDN University	Russia	8025	1150	1375	1650	775	1650	1425
2	Siberian Federal University	Russia	7325	1250	1400	1050	550	1575	1500
3	Perm National Research Polytechnic University	Russia	7100	1125	1475	1200	500	1375	1425

БАШКИРСКИЙ ГОСУДАРСТВЕННЫЙ УНИВЕРСИТЕТ

БАШ ENG РУС FRA ESP عربي

Личный кабинет Карта портала Схема проезда
Доступная среда Версия для слабовидящих

Вы находитесь здесь: Главная » Об университете » Развитие университета

ГЛАВНАЯ | ШКОЛЬНИКУ | АБИТУРИЕНТУ | СТУДЕНТУ | АСПИРАНТУ И ДОКТОРАНТУ | РАБОТНИКУ | ВЫПУСКНИКУ | ЭЛЕКТРОННАЯ СРЕДА | ПРАВОВАЯ БАЗА
СВЕДЕНИЯ ОБ ОБРАЗОВАТЕЛЬНОЙ ОРГАНИЗАЦИИ | ПРОТИВОДЕЙСТВИЕ КОРРУПЦИИ | ЭЛЕКТРОННАЯ ПРИЕМНАЯ БАШГУ | ГОРЯЧАЯ ЛИНИЯ
ОБ УНИВЕРСИТЕТЕ | ФАКУЛЬТЕТЫ | КОЛЛЕДЖ | ОБРАЗОВАНИЕ | НАУКА И ИННОВАЦИИ | ОБЩЕСТВЕННАЯ ЖИЗНЬ | ПРЕСС-ЦЕНТР | КОНФЕРЕНЦИИ | УСЛУГИ

- История университета
- Структура университета
- Институты и факультеты
- Колледж БашГУ
- Филиалы

Развитие университета

Имя файла	Размер
Программа стратегического развития БашГУ на 2017-2021 гг.pdf	1.67 МБ
Приложение 1 к программе развития БашГУ на 2017-2021 гг.pdf	721.43 КБ
Программа стратегического развития БашГУ на 2012-2016 гг.pdf	516.19 КБ
Итоги реализации программы стратегического развития БашГУ за 2017 год.pdf	3.31 МБ
Итоги реализации программы стратегического развития БашГУ за 2016 год.pdf	1.76 МБ
Итоги реализации программы стратегического развития БашГУ за 2012-2015 гг.pdf	1.65 МБ
Участие БашГУ в разработке стратегий развития Республики Башкортостан.pdf	117.02 КБ

БАШКИРСКИЙ ГОСУДАРСТВЕННЫЙ УНИВЕРСИТЕТ

БАШ ENG РУС FRA ESP عربي

Личный кабинет Карта портала Схема проезда
Доступная среда Версия для слабовидящих

Вы находитесь здесь: Главная » Наука и инновации » Результаты научно-исследовательской деятельности

ГЛАВНАЯ | ШКОЛЬНИКУ | АБИТУРИЕНТУ | СТУДЕНТУ | АСПИРАНТУ И ДОКТОРАНТУ | РАБОТНИКУ | ВЫПУСКНИКУ | ЭЛЕКТРОННАЯ СРЕДА | ПРАВОВАЯ БАЗА
СВЕДЕНИЯ ОБ ОБРАЗОВАТЕЛЬНОЙ ОРГАНИЗАЦИИ | ПРОТИВОДЕЙСТВИЕ КОРРУПЦИИ | ЭЛЕКТРОННАЯ ПРИЕМНАЯ БАШГУ | ГОРЯЧАЯ ЛИНИЯ
ОБ УНИВЕРСИТЕТЕ | ФАКУЛЬТЕТЫ | КОЛЛЕДЖ | ОБРАЗОВАНИЕ | НАУКА И ИННОВАЦИИ | ОБЩЕСТВЕННАЯ ЖИЗНЬ | ПРЕСС-ЦЕНТР | КОНФЕРЕНЦИИ | УСЛУГИ

- Актуальные научные конкурсы и гранты
- Инновационная деятельность
- Государственная научная аттестация
- Совет молодых ученых
- Научно-исследовательский центр по противодействию экстремизму, терроризму и коррупции
- Студенческое научное

Результаты научно-исследовательской деятельности

Файлы	Размер
Отчет о научной работе в Башкирском государственном университете за 2011 год	1.5 МБ
Отчет о научной работе в Башкирском государственном университете за 2012 год	1.97 МБ
Отчет о научной работе в Башкирском государственном университете за 2013 год	1.15 МБ
Отчет о научной работе в Башкирском государственном университете за 2014 год	1.36 МБ
Отчет о научной работе в Башкирском государственном университете за 2015 год	1.27 МБ
Отчет о научной работе в Башкирском государственном университете за 2016 год	7.62 МБ
Отчет о научной работе в Башкирском государственном университете за 2017 год	6.13 МБ
Отчет о научной работе в Башкирском государственном университете за 2018 год	2.72 МБ
Отчет о научной работе в Башкирском государственном университете за 2019 год	1.39 МБ
Отчет о научной работе в Башкирском государственном университете за 2020 год	2.1 МБ